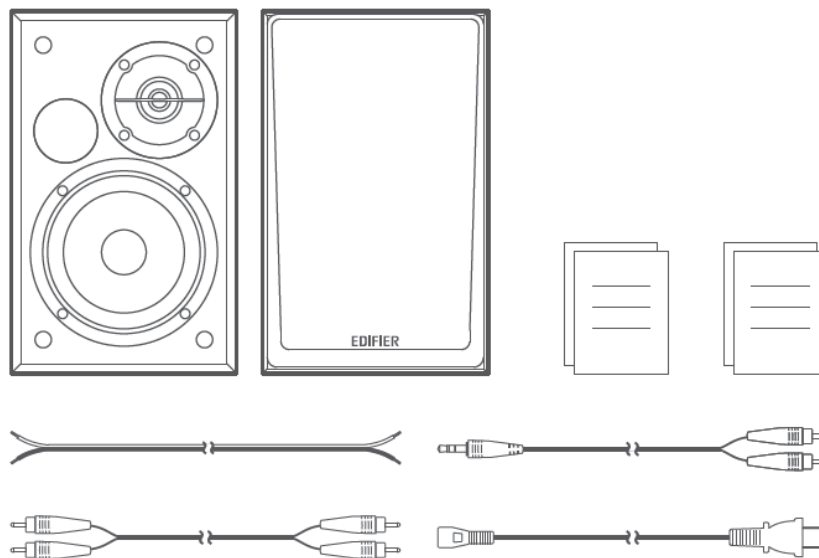


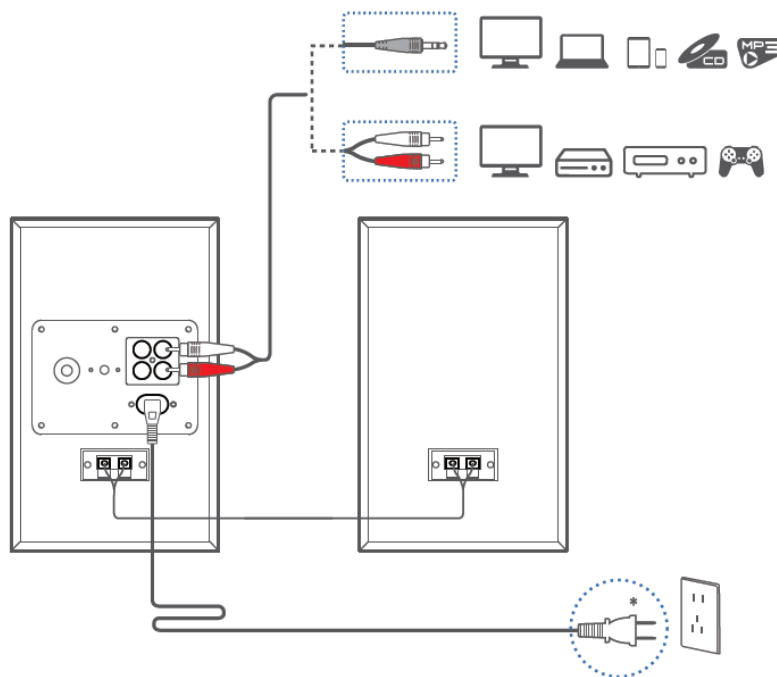
Инструкции за употреба Мултимедийни тонколони R990BT

EDIFIER

Съдържание на кутията



Кабелно свързване

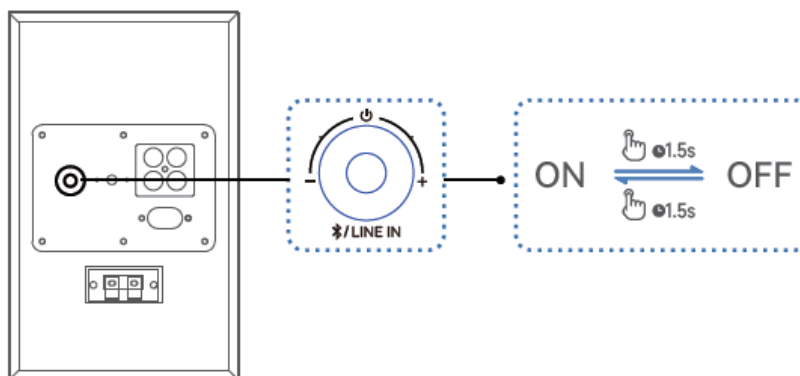


Забележка:

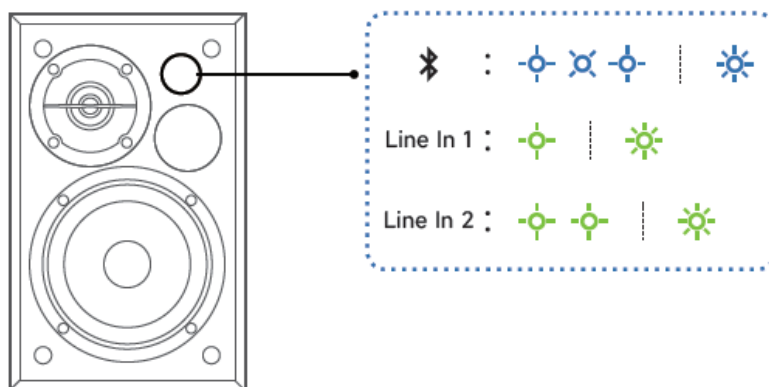
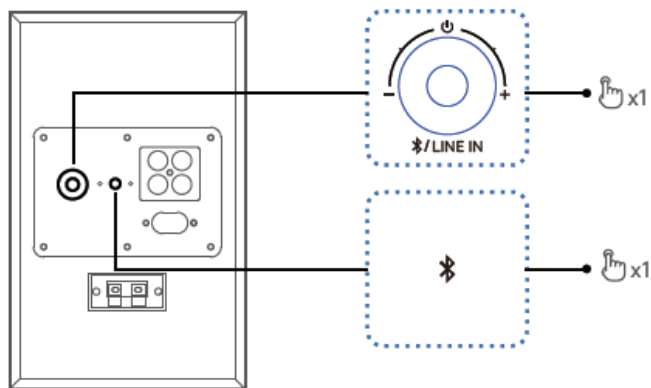
* Вход за захранване: 100-240V~50/60Hz

* Този тип щепсел е предназначен само за илюстрация.

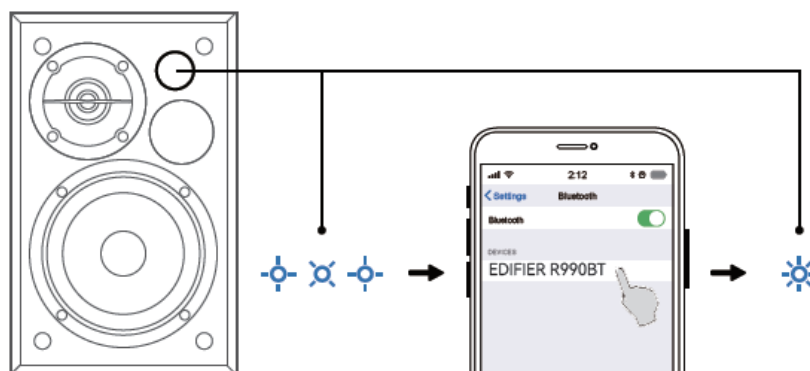
Включване/изключване



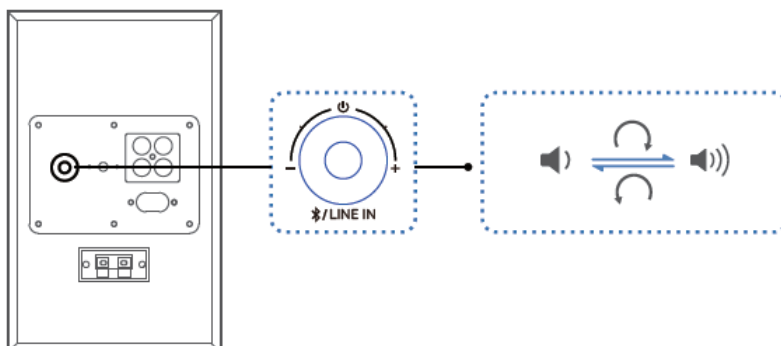
Избор на източник



Блутут връзка



Регулиране на звука



Обща изходна мощност (RMS): 12W+12W (Динам.диап. DRC ВКЛ.)
Честотен обхват: 70Hz-20kHz



Изображенията са само с илюстративна цел и може да се различават от действителния продукт.

Поради необходимостта от техническо усъвършенстване и надграждане на системата, информацията и спецификациите, съдържащи се тук, може да се различават леко от действителния продукт. Ако се установи разлика, предимство има действителният продукт.



- ПИН кодът за връзка е: „0000“, ако е необходимо.
- За да се насладите на пълните блутут функции на този продукт, моля, уверете се, че Вашето мобилноустройство поддържа профилите A2DP и AVRCP.
- Ако в рамките на 30 минути няма свързано устройство, високоговорителят ще премине в режим на скрит Bluetooth. Синият индикатор ще бъде в режим на дишане. В този режим, (1) новите устройства не могат да намерят високоговорителя, но (2) за устройство, което съществува в записа за сдвояване на този високоговорител, можете да изберете „EDIFIER R990BT“ от неговия списък с Bluetooth устройства, за да възстановите връзката. За да излезете от скрития режим на Bluetooth, натиснете бутона „*“.
- За да прекъснете връзката с текущото Bluetooth устройство, натиснете и задръжте бутона „*“ за 1,5 секунди.



В режим Line In 1 / Line In 2, синхронизирането на звука не се поддържа. За да регулирате силата на звука, регулирайте я поотделно на тонколоната и на устройството си.



1. С вашето смарт устройство сканирайте QR кода в ръководството за бърз старт или на опаковката.

Можете също да потърсите „EDIFIER ConneX“ в Apple App Store (за iOS устройства) или Google Play (за Android устройства).

2. Изтеглете и инсталирайте приложението.

3. Свържете вашето смарт устройство си с тонколона чрез Bluetooth.

4. В режим Bluetooth, отворете приложението EDIFIER ConneX на вашето смарт устройство.

5. Натиснете менюто за настройки и управление на възпроизвеждането.

Забележка: BLE връзката между вашето смарт устройство и високоговорителя остава активна, когато високоговорителят е превключен на входни режими, различни от Bluetooth.

EDIFIER ConneX app



С настоящото Edifier International Limited декларира, че радиосъоръжението тип EDF100082 е в съответствие с Директива 2014/53/ЕС.

Пълният текст на декларацията за съответствие на ЕС е достъпен на следния интернет адрес: <https://www.edifier.com/int/eu-doc.html>

Декларацията може да бъде свалена и от страницата на модела в www.mediatrade-bg.com, раздел „Сертификати и документи“

Декларация за ЕС

Честотна лента: 2,402 GHz ~ 2,480 GHz

Изходна радиочестотна мощност: ≤12 dBm (EIRP)

Няма ограничение за употреба

За допълнителна информация и информация за други продукти посетете



@Edifierglobal



@Edifier_Global



@Edifier_Global

Декларация за съответствие и ръководство за употреба може да намерите на страницата на продукта на нашия сайт: www.mediatrade-bg.com



Правилно изхвърляне на този продукт. Маркировката показва че този продукт не трябва да се изхвърля с други домакински отпадъци в рамките на EU. За да избегнете възможно причиняване на вреда на околната среда или човешкото здраве от неконтролирано изхвърляне на отпадъци, рециклирайте отговорно продукта, за да спомогнете повторната употреба на материалните ресурси. За да върнете използвания уред, моля използвайте системата за събиране и връщане на употребявани уреди или се свържете с търговеца, от който сте закупили продукта. Той може да вземе продукта за безопасно за околната среда рециклиране.

ЗАБЕЛЕЖКА:

Поради необходимостта от техническо подобрене и надграждане на системата, информацията, съдържаща се тук, може да бъде променяна периодично без предварително уведомление.

Продуктите на EDIFIER ще бъдат персонализирани за различни приложения. Снимките и илюстрациите, показани в това ръководство, може леко да се различават от действителния продукт. Ако се установи някаква разлика, действителният продукт има предимство

ГАРАНЦИОННИ УСЛОВИЯ

Пазете документа за покупка за целия гаранционен срок, тъй като е необходим за всички гаранционни претенции. По време на гаранционния срок дефектните артикули ще бъдат кредитирани, поправени или сменени за сметка на производителя. Работата, извършена по гаранцията не започва нов гаранционен срок, единствено удължава текущия с времето, необходимо за поправка или замяна. Производителят си запазва правото да анулира всички гаранционни претенции за повреди или дефекти поради неправилна употреба, злоупотреба или външно въздействие (падане, удар, проникване вода, прах, замърсяване или счупване). Износващи се части (напр. Акумулаторни батерии) са изключени от гаранцията. При получаване на рекламационни стоки, “Медиа Трейд“ ЕООД си запазва правото да избира между подмяна, ремонт или издаване на кредитно известие. Сумата на кредитното винаги ще се изчислява въз основа на покупната стойност на дефектните продукти.

Дефектни продукти се подават за рекламация при продавача или се изпращат в **пълна комплектровка** с **копие** от платежния документ на адрес:
Гр. София, бул. Иван Гешов 2Е, Бизнес Център Сердика, сграда 3, офис 212.
Телефон за връзка: 02/920 30 75