

Ръководство за употреба

Bluetooth високоговорител MP230



■ Важни инструкции за безопасност

- Моля, прочетете внимателно инструкциите. Запазете го на безопасно място за бъдещи справки.
- Използвайте само аксесоари, одобрени от производителя.
- Поставете правилно устройството, като следвайте инструкциите в секцията за свързване на устройството.
- Препоръчваме да използвате продукта при температура на околната среда в рамките на 0-35°C. Препоръчва се продуктът да се транспортира и съхранява в среда с температура 0-35°C.
- За да намалите риска от пожар и токов удар, не излагайте продукта на дъжд или влага. Не използвайте този продукт близо до вода. Не потапяйте продукта в течност и не го излагайте на капки или пръски.
- Не поставяйте и не използвайте този продукт близо до източници на топлина (напр. радиатор, нагревател, печка или други устройства, генериращи топлина).
- Не поставяйте върху продукта съд пълен с течности, като например вази или до открит огън, като например запалени свещи.
- Не блокирайте вентилационните отвори. Не поставяйте предмети във вентилационните отвори или вдлъбнатините. Може да предизвикате пожар или токов удар.
- Запазете достатъчно пространство около продукта, за да поддържате добра вентилация (препоръчват се минимум 5 см).
- Не прилагайте прекомерна сила, за да вкарате щепсел в гнездото. Преди свързване проверете за запушване на жака и дали щепселът съвпада с него и е ориентиран в правилната посока.
- Съхранявайте предоставените аксесоари и части (като винтове) далече от деца, за да предотвратите поглъщането им по погрешка.
- Не отваряйте и не сваляйте сами корпуса. Това може да Ви изложи на опасно напрежение или други опасни рискове. Независимо от причината за повреда (например повреден проводник или щепсел, излагане на течност или попадане на чужди предмети, излагане на дъжд или влага, неработещ или изхвърлен продукт и др.), ремонтът трябва да се извърши незабавно от квалифициран сервизен работник.
- Преди да почистите продукта със суха кърпа, винаги изключвайте продукта и първо извадете щепсела.
- Никога не използвайте силна киселина, алкали, бензин, алкохол или други химични разтворители, за да почистите повърхността на продукта. Използвайте само неутрален разтворител или чиста вода за почистване.
- Продуктът трябва да се използва на надморска височина по-малка от 2000 м.



Прекомерно силната музика може да доведе до загуба на слуха. Моля, поддържайте силата на звука в безопасен обхват.



Правилно изхвърляне на този продукт. Тази маркировка показва, че този продукт не трябва да се изхвърля заедно с други домакински отпадъци в целия ЕС. За да предотвратите евентуална вреда на околната среда или човешкото здраве от неконтролирано изхвърляне на отпадъци, рециклирайте го отговорно, за да насърчите устойчивото повторно използване на материалните ресурси. За да върнете използваното устройство, моля, използвайте системите за връщане и събиране или се

свържете с търговеца на дребно, откъдето сте закупили продукта. Те могат да вземат този продукт за екологично безопасно рециклиране

За безжичен продукт:

- Безжичният продукт може да генерира късовълнови радиочестоти и да възпрепятства нормалното използване на други електронни устройства или медицинско оборудване.
- Изключете продукта, когато употребата му не е разрешена. Не използвайте продукта в медицински помещения, самолети, бензиностанции, в близост до автоматични порти, автоматична пожароизвестителна система или други автоматизирани устройства.
- Не използвайте продукта в близост до пейсмейкър в обхват от 20 см. Радиочестотите могат да повлияят на нормалната работа на пейсмейкъра или други медицински устройства.



Продукти, захранвани с батерии:

Съществува опасност от експлозия, ако батерията е поставена неправилно. Сменете батерията само с батерия от същия или еквивалентен вид.

Никога не разглобявайте, не удряйте силно, не притискайте батериите, нито пък ги хвърляйте в огън. Не излагайте батериите на влиянието на проводящи материали, течности, огън или топлина. Не позволявайте на метални предмети да докосват полюсите на батерията. Ако батерията изглежда подута, протекла, обезцветена, има мирис или някакъв друг необичаен външен белег, спрете за я използвате. Не използвайте батерията, ако е била потопена във вода. Неправилната употреба на батерията може да доведе до експлозия или протичане, които да причинят кожни изгаряния и други наранявания; в случай на протичане на батерията, боравете с нея внимателно и незабавно я изхвърлете по начин отговарящ на изискванията на законите и наредбите действащи при вас.

Батерията е подложена на изключително ниско въздушно налягане, което може да доведе до експлозия или изтичане на запалима течност или газ.

■ Съдържание на опаковката



Тонколона



Кабел за данни USB Type-C



Аудиокабел



Ръководство за употреба

■ Функционална работа



■ Спецификации

Изходна мощност: 10W+10W

Честотен обхват: 70Hz-13KHz

Вход: 5V-2A

Декларация за ЕС Честотен

Обхват: 2.402GHz ~ 2.480GHz RF

Изходна Мощност: ≤10 dBm (EIRP)

Няма ограничения за употреба.

Забележка:

- Изображенията са само с илюстративна цел и може да се различават от действителния продукт.
- Поради необходимостта от техническо усъвършенстване и надграждане на системата, информацията и спецификациите, съдържащи се тук, може да се различават леко от действителния продукт. Ако се установи разлика, предимство има действителният продукт.

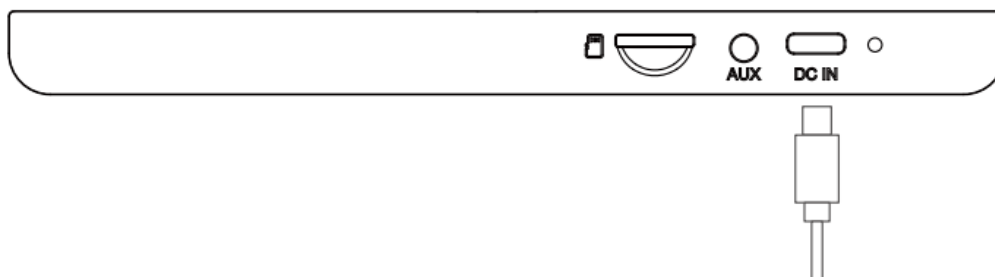
■ Инструкции за работа с устройството

Зареждане

- Когато чуete сигнал за изтощена батерия, заредете високоговорителя;
- Препоръчва се използването на адаптер за постоянен ток (5V-2A) за зареждане на тонколоната;
- Червена светлина = зареждане

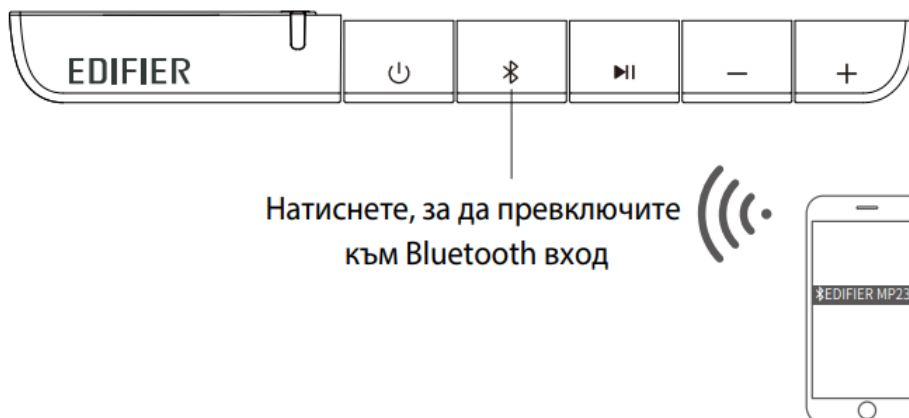
Изключена червена светлина = напълно заредена

- Ако високоговорителят не се използва дълго време, е добре да го зареждате веднъж на три месеца, за да удължите живота на батерията.



Bluetooth връзка и възпроизвеждане

- По подразбиране това е режим на свързване чрез Bluetooth, когато тонколоната се включи за първи път, можете да свържете тонколоната с Bluetooth устройства (мобилни телефони, таблети и др.).
- Тонколоната е готова за свързване чрез Bluetooth, когато синият светодиод мига бързо, Изберете „EDIFIER MP230“ в настройките на устройството, за да се свържете.
- Bluetooth на тонколоната е скрит, когато синият светодиод мига бавно, не можете да намерите „EDIFIER MP230“ на вашите Bluetooth устройства, моля, натиснете бутона „*“ или рестартирайте тонколоната, за да влезете в състояние на Bluetooth свързване.




■ Инструкции за работа с устройството

AUX връзка и възпроизвеждане

- Свържете тонколоната към музикален плейър и др. с включения аудио кабел.
- Натиснете бутона „⏻“, за да преминете в режим AUX (зелен светодиод), след което започнете да възпроизвеждате музика.


Режим на възпроизвеждане на микро SD (TF) карта

- Поставете карта micro SD (TF) в тонколоната.

- Натиснете бутона „“, за да преминете в режим на микро SD (TF) карта (жълт светодиод), след което започнете да възпроизвеждате музика от нея.

Забележка: Могат да се възпроизведат повечето файлове във формат MP3/WAV и някои файлове във формат WMA/APE/FLAC.

Режим на аудио стрийминг през USB


- Свържете тонколоната към компютър с включения кабел за данни USB Type-C.
- Натиснете бутона „“ за превключване в режим на USB аудио стрийминг (червен светодиод).
- В компютъра отворете звуковите настройки и изберете „EDIFIER MP230“ като изходно устройство, след което тонколоната е готова за използване.

■ Отстраняване на проблеми

Няма звук

- Проверете дали тонколоната е Включена „ON“. Опитайте се да увеличите силата на звука като използвате контрол на силата на звука.
- Уверете се, че аудио кабелите са здраво свързани и въвеждането върху тонколоните е настроено правилно.
- Проверете дали има сигнал от аудио източник на изхода.

Няма връзка посредством блутут

- Уверете се, че тонколоната е включена за възпроизвеждане от блутут, в друг режим за звуково възпроизвеждане, блутут няма да може да се сдвои или свърже. Прекъснете връзката с всякакви Bluetooth устройства като натиснете и задържите, „“ в режим Bluetooth и след това опитайте отново.
- Ефективният обхват на предаване с блутут е 10 метра. Моля, уверете се, че извършваното действие е в рамките на обхвата.
- Опитайте друго устройство с блутут за връзка.

Шум, идващ от високоговорителите

- Високоговорителите на EDIFIER генерират малко шум, докато фоновия шум на някои аудио устройства е твърде висок. Моля, изключете аудио кабелите и включете силата на звука, ако на 1 метър от високоговорителя не се чува звук, тогава няма проблем с този продукт.

Ако искате да разберете повече за EDIFIER, моля, посетете нашия сайт: www.edifier.com

ГАРАНЦИОННИ УСЛОВИЯ

Пазете документа за покупка за целия гаранционен срок, тъй като е необходим за всички гаранционни претенции. По време на гаранционния срок дефектните артикули ще бъдат кредитирани, поправени или сменени за сметка на производителя. Работата, извършена по гаранцията не започва нов гаранционен срок, единствено удължава текущия с времето, необходимо за поправка или замяна. Производителят си запазва правото да анулира всички гаранционни претенции за повреди или дефекти поради неправилна употреба, злоупотреба или външно въздействие (падане, удар, проникване вода, прах, замърсяване или счупване).

Износващи се части (напр. Акумулаторни батерии) са изключени от гаранцията. При получаване на рекламационни стоки, “Медиа Трейд“ ЕООД си запазва правото да избира между подмяна, ремонт или издаване на кредитно известие. Сумата на кредитното винаги ще се изчислява въз основа на покупната стойност на дефектните продукти.

Дефектни продукти се подават за рекламация при продавача или се изпращат

в **пълна комплектровка** с **копие** от платежния документ на адрес:

Гр. София, бул. Иван Гешов 2Е, Бизнес Център Сердика, сграда 3, офис 212.

Телефон за връзка: 02/920 30 75