

Ръководство за употреба

Мултимедийни високоговорители

M201BT

Моля, прочетете внимателно инструкциите. Съхранявайте ги на сигурно място за бъдещи справки.

- Използвайте само аксесоари, одобрени от производителя.
- Инсталирайте устройството правилно, като следвате инструкциите в раздела за свързване на устройството.
- Препоръчва се използването на продукта при температура 0-35°C. Препоръчва се транспортиране и съхранение на продукта при температура 0-35°C.
- За да намалите риска от пожар и токов удар, не излагайте продукта на дъжд или влага.
- Не използвайте този продукт близо до вода. Не потапяйте продукта в течност и не го излагайте на капки или пръски.
- Не инсталирайте и не използвайте този продукт близо до източник на топлина (напр. радиатор, нагревател, печка или други устройства, които генерират топлина).
- Не поставяйте предмети, пълни с течности, като например вази, върху продукта; върху продукта не трябва да се поставя открит огън, като например запалени свещи.
- Не блокирайте никакви вентилационни отвори. Не поставяйте никакви предмети във вентилационните отвори или слотове. Това може да причини пожар или токов удар.
- Поддържайте достатъчно свободно пространство около продукта, за да поддържате добра вентилация (препоръчва се минимум 5 см).
- Не вкарвайте насила конектора в жака. Преди свързване проверете за блокиране на жака и дали щепселът съвпада с жака и дали е ориентиран в правилната посока.
- Пазете предоставените аксесоари и части (като винтове) далеч от деца, за да предотвратите поглъщането им по погрешка.
- Не отваряйте и не отстранявайте сами корпуса. Това може да ви изложи на опасно напрежение или други опасни рискове. Независимо от причината за повредата (като повреден проводник или щепсел, излагане на пръскане на течност или попадане на чужд предмет, излагане на дъжд или влага, продуктът не работи или е изпуснат и т.н.), ремонтът трябва да се извърши от оторизиран сервиз професионално веднага.
- Преди да почистите продукта със суха кърпа, винаги изключвайте продукта и първо извадете щепсела.
- Никога не използвайте силна киселина, основи, бензин, алкохол или други химически разтворители за почистване на повърхността на продукта. Използвайте само неутрален разтворител или чиста вода за почистване.
- Продуктът трябва да се използва на надморска височина под 2000 м.
- Не свързвайте този продукт към същия контакт, използван от уред, управляван от инвертор или двигател (като хладилник, пералня, микровълнова фурна или климатик). Шумът от захранването може да причини неизправност на този продукт или да предизвика значителен шум в зависимост от това как се използва уредът. Ако не можете да използвате отделен електрически контакт, моля, свържете филтър за шум на захранване между този продукт и електрическия контакт.



Прекалено силната музика може да доведе до загуба на слуха. Моля, поддържайте силата на звука в безопасен диапазон.



Правилно изхвърляне на този продукт. Тази маркировка показва, че този продукт не трябва да се изхвърля заедно с други битови отпадъци в целия ЕС. За да предотвратите възможно увреждане на околната среда или човешкото здраве от неконтролирано изхвърляне на отпадъци, рециклирайте го отговорно, за да

насърчите устойчивото повторно използване на материални ресурси. За да върнете вашето използвано устройство, моля, използвайте системите за връщане и събиране или се свържете с търговеца, от който е закупен продуктът. Те могат да вземат този продукт за безопасно за околната среда рециклиране.

Използвайте само с елементите, посочени от производителя или продавани с устройството.



Когато използвате количка, бъдете внимателни, когато местите комбинацията количка/уред, за да избегнете нараняване от преобръщане.

Предупреждение за захранване:

1. Поставете продукта близо до електрическия контакт за лесна употреба.
2. Преди употреба се уверете, че работното напрежение е същото като вашето местно захранване. Може да се намери правилното работно напрежение върху табелата на продукта.
3. От съображения за безопасност, изключвайте продукта от контакта по време на гръмотевични бури или когато не го използвате за продължителни периоди от време.
4. При нормални условия захранването може да се нагрее. Моля, поддържайте добра вентилация в района и бъдете внимателни.
5. Табелка с наименование на продукта и предупредителни етикети за безопасност върху корпуса или дъното на продукта или захранващия адаптер.



Този символ предупреждава потребителя за наличието на неизолирано опасно напрежение в корпуса на продукта, което може да бъде с достатъчна величина, за да представлява риск от токов удар за хора.



Този символ предупреждава потребителя да не разглобява корпуса на продукта и че вътре няма части, които могат да се сменят от потребителя. Занесете продукта в оторизиран сервизен център за ремонт.



Този символ показва, че продуктът е само за употреба на закрито.



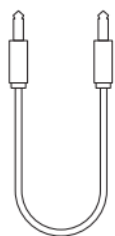
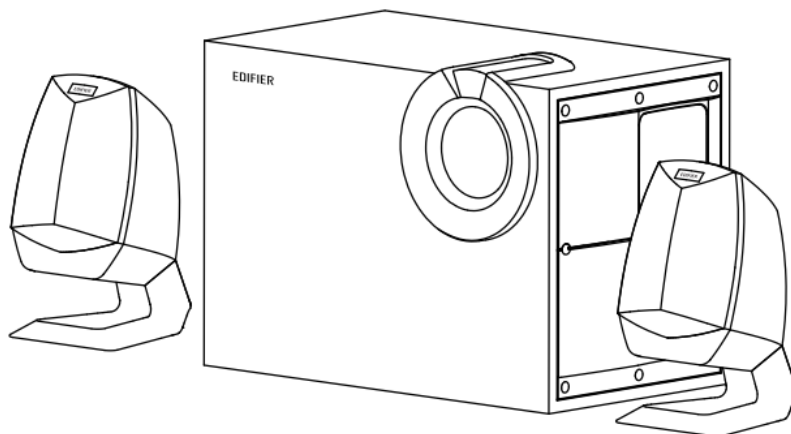
Този символ показва, че продуктът е електрическо устройство от КЛАС II или двойно изолирано без изискване за заземяване.

Щепселът MAINS се използва като устройство за изключване, устройството за изключване трябва да остане готово за работа.

За безжични устройства:

1. Безжичният продукт може да генерира късовълнови радиочестоти и да попречи на нормалното използване на други електронни устройства или медицинско оборудване.
2. Изключете продукта, когато е забранен за използване. Не използвайте продукта в медицински заведения, в самолет, на бензиностанции, близо до автоматични порти, автоматична пожароизвестителна система или други автоматизирани устройства.
3. Не използвайте продукта в близост до пейсмейкър в рамките на 20 см. Радиовълните могат да повлияят на нормалната работа на пейсмейкъра или други медицински устройства.

Съдържание на кутията

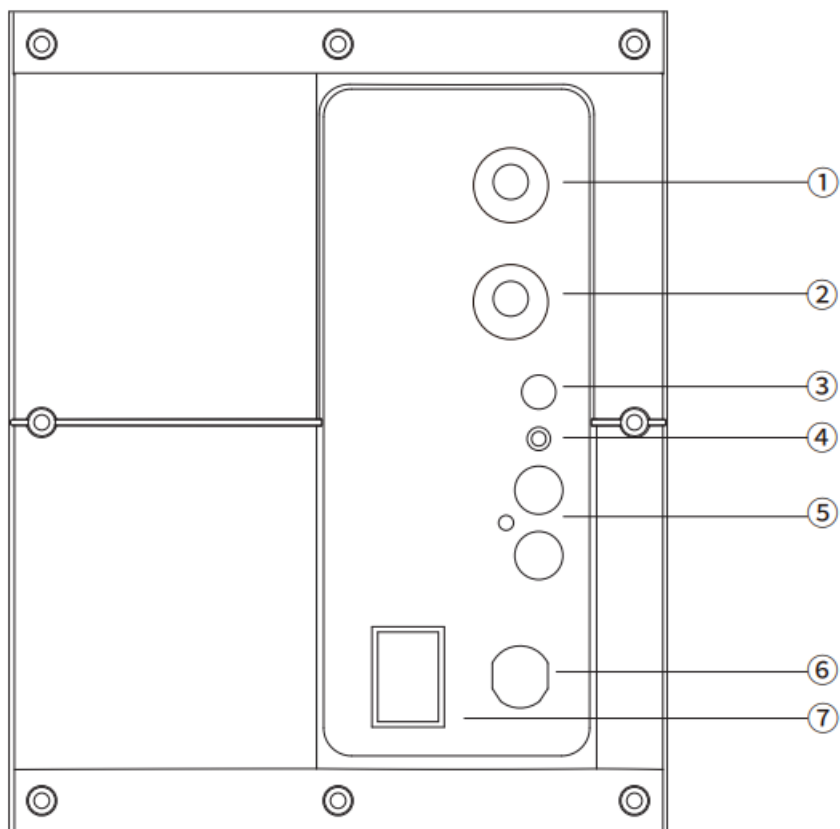


Аудио кабел



Ръководство за употреба

Забележка: Изображенията са само с илюстративна цел и може да се различават от действителния продукт.



Контрол на звука: увеличаване/намаляване на звука

Натиснете: селектор на входен режим (Bluetooth/AUX режим)

Натиснете и задръжте: прекъснете връзката с Bluetooth (Bluetooth режим)

2. Регулиране на баса

3. AUX вход

4. Индикатор за вход

Режим AUX: свети зелена светлина

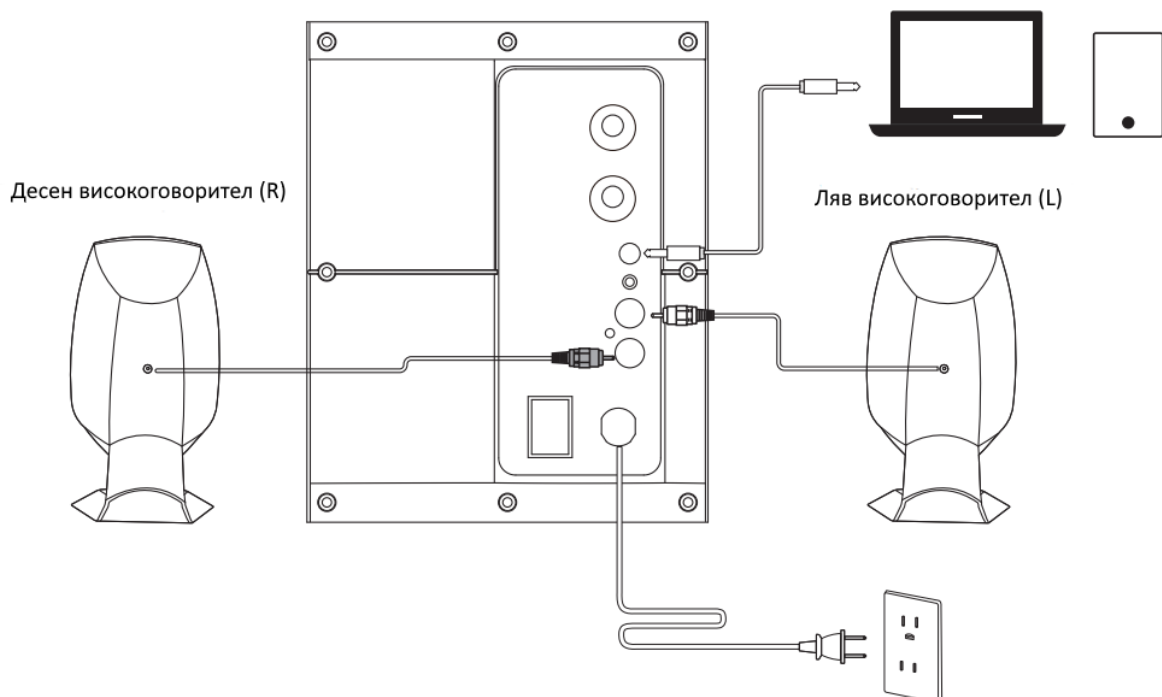
Bluetooth режим (не е свързан): синята светлина мига

Bluetooth режим (свързан): синята светлина свети постоянно

5. Изход за леви и десни високоговорители

6. Захранващ кабел

7. Превключвател на захранването



Bluetooth връзка



- След включване, натиснете бутона "Volume/Input", за да превключите на Bluetooth режим, синята светлина ще мига;
- Настройте мобилния си телефон да търси и да се свързва с "EDIFIER M201BT".

Сила на звука/
Вход



Натиснете, за да превключите на Bluetooth режим

Спецификации:

Общо ватове (пикова): 68W

Общо ватове (RMS): 34W (R/L: 8W+8W SW: 18W)

Честотна характеристика: R/L: 210Hz-20KHz SW: 63Hz-206Hz

Аудио входове: AUX, Bluetooth

Декларация за ЕС

Честотна лента: 2.402GHz~2.480GHz

RF изходна мощност: 20 dBm (EIRP)

Няма ограничение за употреба.

Отстраняване на неизправности

Без звук

- Проверете дали високоговорителят е ВКЛЮЧЕН.
- Опитайте се да увеличите силата на звука, като използвате контрола на звука.
- Уверете се, че аудио кабелите са здраво свързани и входът е настроен правилно на високоговорителите.
- Проверете дали има изходен сигнал от аудио източника.

Не може да се свърже чрез Bluetooth

- Уверете се, че високоговорителят е превключен на Bluetooth вход. Ако е в други режими на аудио вход, Bluetooth няма да се свърже.

Прекъснете връзката с всяко Bluetooth устройство, като натиснете и задържите бутона „Сила на звука/въвеждане“, след което опитайте отново.

- Ефективният обхват на Bluetooth предаване е 10 метра; моля, уверете се, че операцията е в този диапазон.
- Опитайте друго Bluetooth устройство за свързване.

M201BT не се включва

- Проверете дали основното захранване е свързано и дали електрическият контакт работи.

Шум, идващ от високоговорителите

- Високоговорителите EDIFIER генерират малко шум, докато фоновият шум на някои аудио устройства е твърде висок. Моля, изключете аудио кабелите и увеличете звука, ако не се чува звук на 1 метър от високоговорителя, тогава няма проблем с високоговорителите.

Edifier International Limited

П.О. Кутия 6264

Главна поща Хонг Конг

Тел: +852 2522 6989

Факс: +852 2522 1989

www.edifier.com

© 2022 Edifier International Limited. Всички права запазени

ЗАБЕЛЕЖКА: Поради необходимостта от техническо подобрене и надграждане на системата, информацията, съдържаща се тук, може да подлежи на промяна от време на време без предизвестие. Продуктите на EDIFIER ще бъдат персонализирани за различни приложения. Снимките и илюстрациите, показани в това ръководство, може да се различават малко от действителния продукт. Ако се открие разлика, действителният продукт е с предимство.

ГАРАНЦИОННИ УСЛОВИЯ

Пазете документа за покупка за целия гаранционен срок, тъй като е необходим за всички гаранционни претенции. По време на гаранционния срок дефектните артикули ще бъдат кредитирани, поправени или сменени за сметка на производителя. Работата, извършена по гаранцията не започва нов гаранционен срок, единствено удължава текущия с времето, необходимо за поправка или замяна. Производителят си запазва правото да анулира всички гаранционни претенции за повреди или дефекти поради неправилна употреба, злоупотреба или външно въздействие (падане, удар, проникване вода, прах, замърсяване или счупване).

Износващи се части (напр. Акумулаторни батерии) са изключени от гаранцията. При получаване на рекламационни стоки, "Медиа Трейд" ЕООД си запазва правото да избира между подмяна, ремонт или издаване на кредитно известие. Сумата на кредитното винаги ще се изчислява въз основа на покупната стойност на дефектните продукти.

Дефектни продукти се подават за рекламация при продавача или се изпращат в **пълна комплектровка с копие** от платежния документ на адрес:
Гр. София, бул. Иван Гешов 2Е, Бизнес Център Сердика, сграда 3, офис 212.
Телефон за връзка: 02/920 30 75