



GMB GAMING

Ръководство за употреба Безжичен геймпад за Playstation 4 и PC Gembird JPD-PS4BT-01

Характеристики

- Безжичен Bluetooth игрален контролер за Playstation 4 и PC
- Стандартна PS4 конфигурация: 2 аналогови стика, 4-посочен пад и 8 бутона за действие
- Двойна вибрация и изход за слушалки
- Цветна диодно осветена лента и практична подсветка за бутоните

Спецификация

- Интерфейс: Bluetooth 2.1+EDR
- Бутони: PS, Share, Option, ↑, ↓, ←, →, X, O, □, △, L1, L2, L3, R1, R2, R3, RESET
- Батерия: Li-Ion, 600mAh
- Изход за слушалки: 3.5мм СТИА 4-пинов
- Вход за захранване: micro-USB
- Размери: 149x34x64 мм
- Нетно тегло: 194 гр.

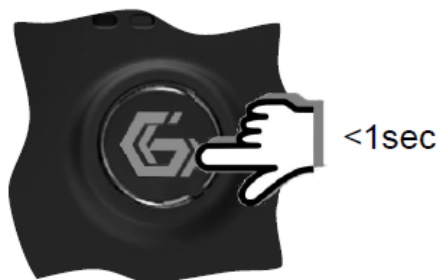


1



2



3.1**3.2****На PC (жично свързване)**

Свържете контролерът към PC използвайки кабелът за зареждане включен в комплекта. Всички диодни светлини ще светнат и вие можете директно да играете. Ако драйверите не се инсталират автоматично, можете да ги изтеглите от сайта www.Gembird.eu, раздел Support в страницата на вашия продукт.

На PS4 (възможно е жично и безжично свързване)

Жично – включете контролерът в конзолата чрез зареждащия кабел и натиснете за 1 секунда бутон PS (този с логото GG), за да стартирате.

Безжично

1. Първоначално свързване. Свържете контролерът към конзолата чрез зареждащия кабел и натиснете за 1 секунда PS (този с логото GG). След това може да махнете кабела и да ползвате безжично контролера.
2. Последващо свързване. Натиснете за 1 секунда бутон PS, за да включите контролера и той ще се свърже автоматично.

Изключване на контролера

Задръжте натиснат бутон G за около 5 секунди, за да изключите контролера.

За изтегляне на драйвери може да използвате следния QR код:



Внимание – спазвайте забраните показани на



фигурите

Ръководство за употреба Безжичен геймпад за Playstation 4 и PC Gembird JPD-PS4BT-01

Характеристики

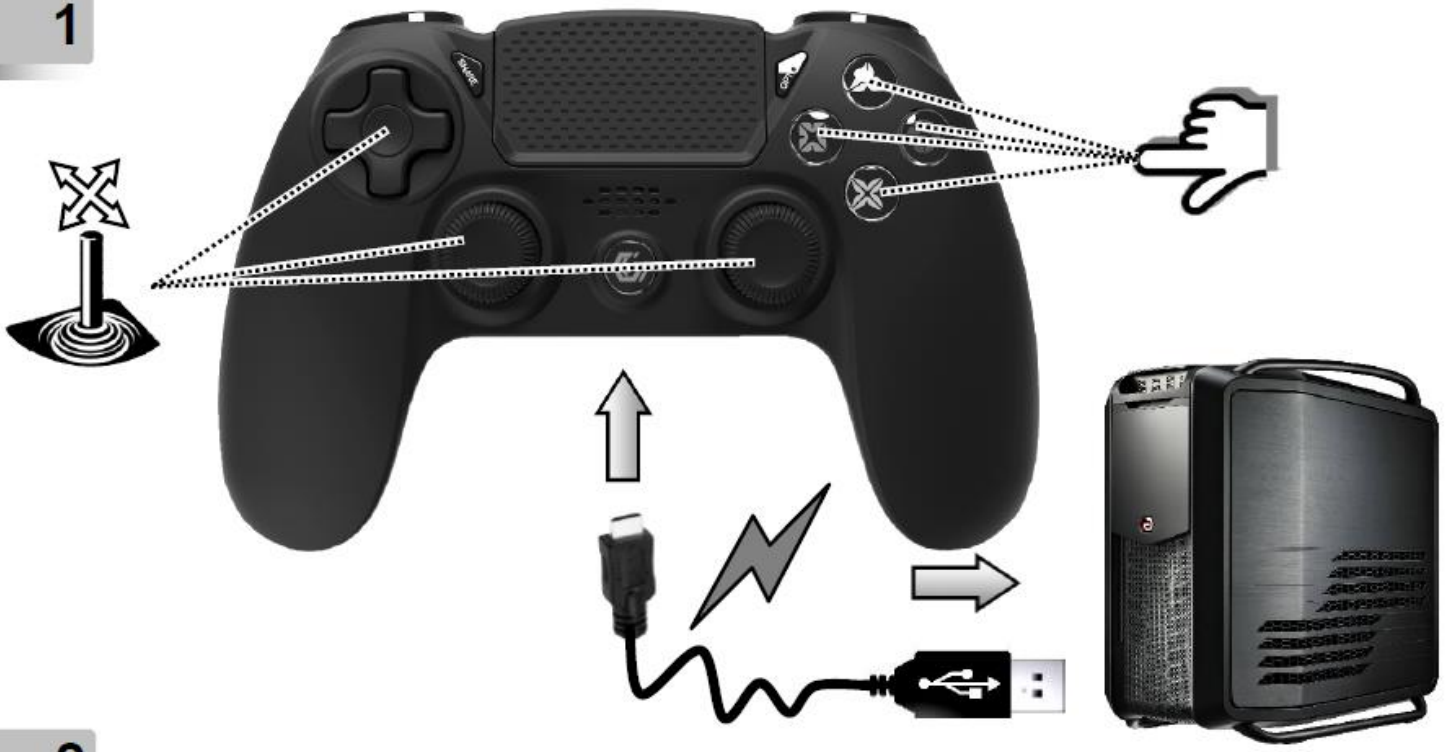
- Безжичен Bluetooth игрален контролер за Playstation 4 и PC
- Стандартна PS4 конфигурация: 2 аналогови стика, 4-посочен пад и 8 бутона за действие
- Двойна вибрация и изход за слушалки
- Цветна диодно осветена лента и практична подсветка за бутоните

Спецификация

- Интерфейс: Bluetooth 2.1+EDR
- Бутони: PS, Share, Option, ↑, ↓, ←, →, X, O, □, △, L1, L2, L3, R1, R2, R3, RESET
- Батерия: Li-Ion, 600mAh
- Изход за слушалки: 3.5мм CTIA 4-пинов
- Вход за захранване: micro-USB
- Размери: 149x34x64 мм
- Нетно тегло: 194 гр.

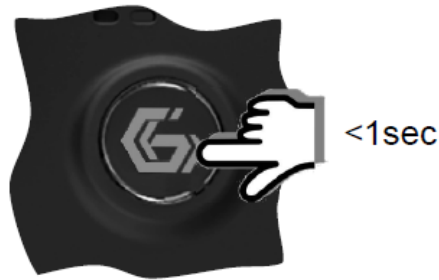


1



2



3.1**3.2**

На PC (жично свързване)

Свържете контролерът към PC използвайки кабелът за зареждане включен в комплекта. Всички диодни светлини ще светнат и вие можете директно да играете. Ако драйверите не се инсталират автоматично, можете да ги изтеглите от сайта www.Gembird.eu, раздел Support в страницата на вашия продукт.

На PS4 (възможно е жично и безжично свързване)

Жично – включете контролерът в конзолата чрез зареждащия кабел и натиснете за 1 секунда бутон PS (този с логото GG), за да стартирате.

Безжично

1. Първоначално свързване. Свържете контролерът към конзолата чрез зареждащия кабел и натиснете за 1 секунда PS (този с логото GG). След това може да махнете кабела и да ползвате безжично контролера.
2. Последващо свързване. Натиснете за 1 секунда бутон PS, за да включите контролера и той ще се свърже автоматично.

Изключване на контролера

Задръжте натиснат бутон G за около 5 секунди, за да изключите контролера.

За изтегляне на драйвери може да използвате следния QR код:



Внимание – спазвайте забраните показани на фигурите

