

# Лампа Tracer Luna за бюро с функция безжично зареждане

## Инструкция за употреба

Моля, прочетете внимателно и запазете настоящата инструкция за бъдещо използване, за да си осигурите удовлетворително и безопасно действие на продукта.

### **Информации относно безопасността:**

- Устройството е предназначено за използване само в домакинствата.
- Преди първото използване трябва да отстраните всички елементи на опаковката.
- Преди използване на продукта развийте и изправете охранващия кабел.
- Трябва да се уверите, че охранващият кабел няма видими повреди.
- Трябва да обърнете внимание охранващият кабел да не преминава над открит пламък или друг източник на топлина, които могат да повредят изолацията на кабела.
- Кабелът трябва да бъде така разположен, че да не създава опасност от спъване или заплитане.
- Този продукт не е играчка. Уверете се, че децата са под надзор и не си играят с продукта.
- Това устройство не е предназначено за използване от лица (в това число малки деца) с ограничени физически, сензорни или умствени способности или не притежаващи съответен опит и необходимите познания освен, ако


те са под надзор или са инструктирани за начина на използване на устройството от лицето, отговорно за тяхната безопасност.

- Не бива да излагате устройството на въздействие на влага
- Разединете захранването, когато не използвате устройството.

### **Съдържание на опаковката**

лампа, USB кабел, инструкция за експлоатация

### **Обслужване:**


1. Свържете лампата към източника за захранване с помощта на приложения в комплекта USB кабел (ще Ви бъде нужно захранващо устройство). Препоръчаното захранващо устройство е DC 5V–3A, в случай на едновременно използване на всички функции, препоръчваните параметри на захранващото устройство са DC 5 V–4A)
2. Натиснете бутон  за да включите/изключите лампата. Лампата ще се включи в режим на бяла (студена) светлина, повторното натискане на бутона ще премине към жълта (топла) светлина, поредното натискане ще включи неутрална светлина. Четвърто натискане ще изключи лампата.
3. За да намалите/увеличите интензитета на светлината, задръжте натиснат бутон  или 

**ЗАБЕЛЕЖКА:** Лампата ще запамети зададения интензитет на светлината.

**След превключване на друг цвят, той ще свети с преди изборния интензитет на светлината. За да**

**увеличите/ намалите интензитета на светлината, следвайте указанията от точка 3.**

**4. Използване на функция индуктивно зареждане:**

Уверете се, че избраното устройство, например смартфон, има функция за безжично зареждане. След това поставете устройството на определеното място върху основата на лампата, за да го заредите .

Смартфонът трябва да реагира, ако е правилно поставен на определеното място за индуктивно зареждане.

**5. Изход USB:** Върху гърба на основата на лампата има USB гнездо. За да се възползвате от тази функция, свържете USB кабела към USB гнездото на лампата.

**Правила за безопасна употреба**

1. Не закривайте лампата с никакви предмети.
2. Не дърпайте захранващия кабел
3. Внимавайте за горещи повърхности
4. Не се взирайте в източника на светлина
5. Не пипайте с мокри ръце
6. Използвайте само на закрито
7. Пазете от дъжд и влага
8. Не хвърляйте
9. Продуктът не е играчка
10. Не се опитвайте да разглобявате или да ремонтирате продукта сами.

**Източникът на светлина в тази лампа е несменяем. Когато източникът на светлина се изхаби, продуктът трябва да се изхвърли.**

## Обезвреждане на продукта:

1. Опаковъчните елементи под формата на хартия, картон и подобни материали трябва да се предадат на вторични суровини или да се изхвърлят в контейнери за отпадъци, предназначени за хартия.
2. Пластмасови елементи като полистирол, фолио, гранулирани пълнители и други подобни трябва да се изхвърлят в контейнери, предназначени за пластмаси.

## Параметри

Срок на годност: 15000h

Максимална мощност: 20 W

CRI  $\geq$  80

Работна честота на безжичното зарядно устройство: 110-205 KHz

Максимална мощност на предавателя: e.r.p/H-field: -7.22dB $\mu$ A @H-field 10m(dB $\mu$ A)

Захранване: DC 5V -2,4A

Ефективен светлинен поток: 230 lm – за 360 °

Цветова температура CCT: 3000-6500 K


Максимална мощност на безжично зареждане 10 W

Изходно напрежение (USB A): DC 5 V-1A

Височина на лампата: 370mm

Размери на основата на лампата: 120 x 180 x 15mm

Материал: ABS

Референтен режим: за да зададете референтен режим на работа, свържете лампата към източника на захранване. Натиснете бутон включи/ изключи. Лампата трябва да се включи със студена светлина. Уверете се, че интензитетът на светлината е на най-високото възможно ниво (задръжте бутон  за да се уверите, че лампата е включена на най-високо ниво на интензитет на светлината)

Параметри в референтен режим:

Ефективен светлинен поток 230 lm – за 360 градуса Мощност в режим включена Pop: 3,5 W

CCT : 6500 K