

Ръководство на потребителя за безжични слушалки Trust Nouna Paw Patrol



Обща информация

Това ръководство предоставя инструкции за настройка и използване на слушалките Trust Nouna Wireless Headphones Paw Patrol. Тези официално лицензирани безжични слушалки са създадени с мисъл за безопасността и комфорта на децата, като разполагат с ограничение на силата на звука до 85 dB, съобразено с европейския стандарт EN71. Регулируемата лента за глава и меките наушници осигуряват удобно прилягане за продължително слушане. Слушалките предлагат до 15 часа време на работа и Bluetooth свързване за безжична употреба, както и възможност за жично свързване чрез 3,5-милиметров аудиокабел. Вградените контроли върху чашката позволяват лесно управление по време на използване.

Предупреждения за безопасност

Прочетете внимателно всички предупреждения и инструкции за безопасност, преди да използвате продукта.

- Моля, запазете тази информация за бъдещи справки и я предавайте заедно с устройството на бъдещи ползватели.
- Използвайте устройството само по начина, описан в ръководството.
- Устройството е предназначено за домашна или офис употреба, освен ако изрично не е указано друго.
- Не отваряйте и не се опитвайте да ремонтирате устройството сами.
- Дръжте устройството далече от източници на топлина и от вода.
- Избягвайте употреба в екстремни условия, включително твърде високи или ниски температури, силни магнитни полета, висока влажност или запрашена среда.
- Не излагайте устройството на удари, силен натиск или контакт с твърди предмети. Това може да повреди повърхността или вътрешните компоненти.

- Пазете устройството и всички незакрепени части далеч от деца, домашни любимци и неупълномощени лица.
- Използвайте само зарядните устройства, които са предоставени или са подходящи за устройството.
- Ако устройството претърпи каквато и да е повреда, незабавно прекратете употребата му.
- Ако устройството се нагрее прекомерно, спрете да го използвате незабавно.
- Влошаването на характеристиките на WLAN може да се дължи на следното:
 - Метални предмети в близост до приемника или предавателя или между тях.
 - Разредени батерии.
 - Други безжични устройства в близост.
 - Приемането може да бъде ограничено, ако сигналът трябва да проникне през бетонни стени и подове.
 - Няма гаранция, че в конкретна ситуация няма да възникнат високочестотни грешки.
 - Внимавайте, когато използвате безжични устройства, ако имате сърдечен пейсмейкър или разчитате на други животоспасяващи чувствителни електронни устройства, тъй като това устройство предава радиосигнали.
- Продължителното излагане на силен шум може да доведе до трайно увреждане на слуха. Преди всяка употреба проверявайте силата на звука и избягвайте твърде високи нива.
- Допълнителна информация относно безопасното използване на продуктите можете да намерите на адрес www.trust.com/safety.

Съдържание на опаковката

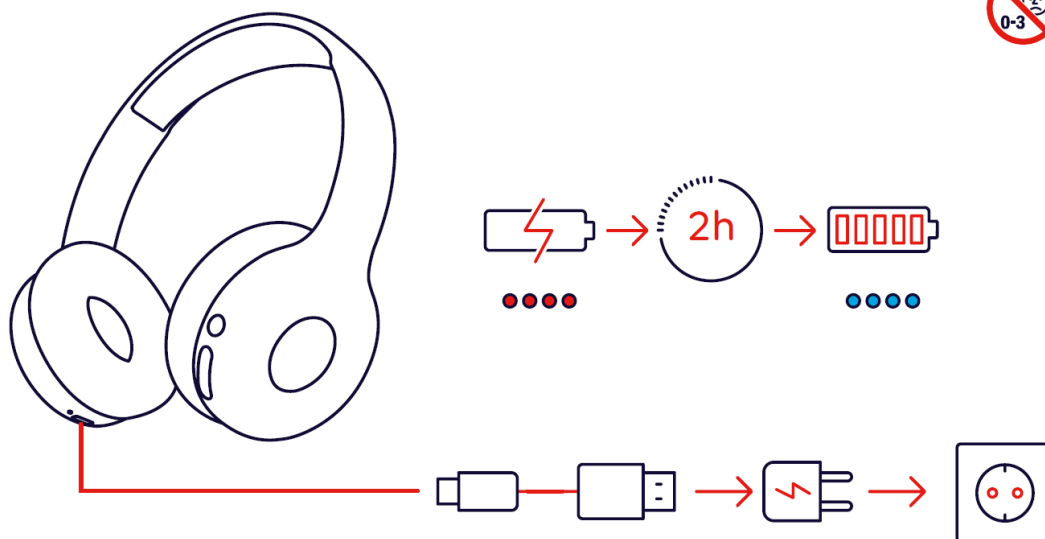
Опаковката трябва да съдържа следните елементи:

- Детски слушалки;
- Кабел за зареждане;
- Стикери;
- 3,5-милиметров аудиокабел;
- Ръководство за употреба.

Инструкции за употреба


1. Зареждане на слушалките: Свържете кабела за зареждане към порта на слушалките, след което включете другия край на кабела към USB-A зарядно устройство. Оставете слушалките да се зареждат приблизително 2 часа, докато батерията се зареди напълно. По време на зареждане индикаторът показва състоянието на батерията.

1.



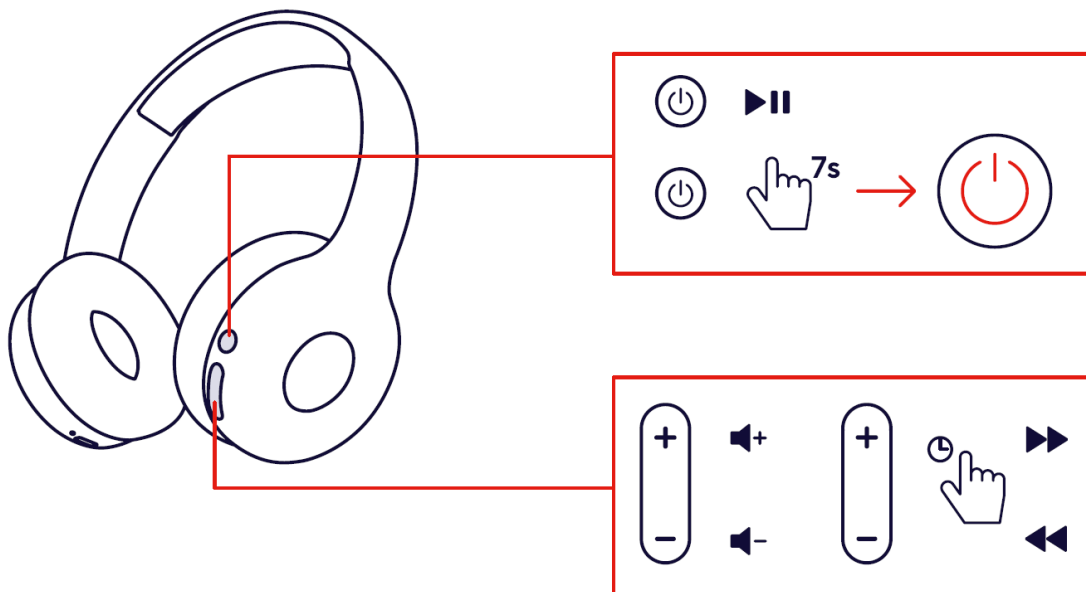
2. Свързване чрез Bluetooth: Натиснете и задръжте бутона за включване/изключване за около 3 секунди, за да включите слушалките и да активирате Bluetooth режима. На устройството, което искате да свържете, отворете настройките за Bluetooth, изберете NOUNA Headset от списъка с налични устройства и потвърдете връзката.

2.



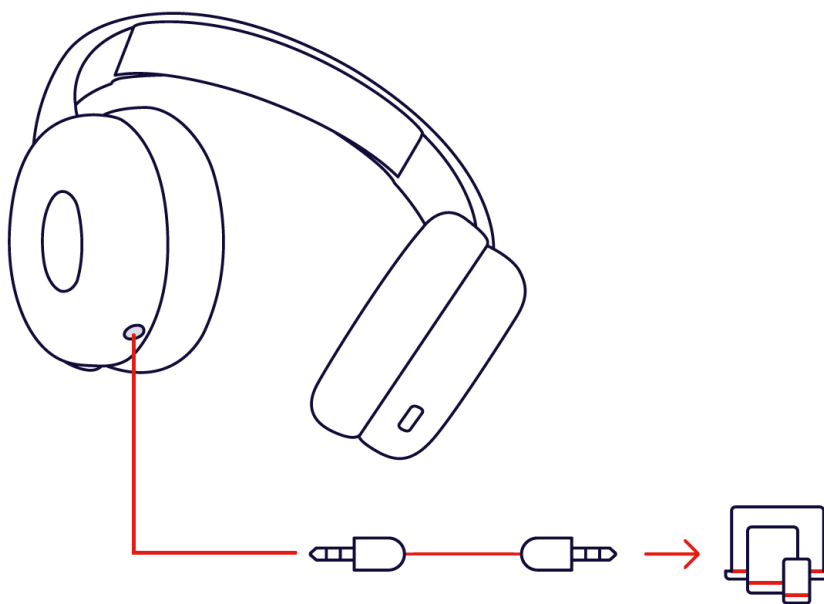
3. Управление на възпроизвеждането и силата на звука: Използвайте бутона за включване/изключване за управление на възпроизвеждането. Кратко натискане стартира или поставя на пауза аудио, а продължително задържане за около 7 секунди изключва слушалките. Бутоните за сила на звука позволяват увеличаване или намаляване на звука при кратко натискане, както и превключване между песни при продължително натискане.

3.



4. Свързване чрез 3,5-милиметров аудиокабел: Свържете 3,5-милиметровия аудиокабел към порта на слушалките, след което включете другия край към съвместимо устройство. При жично свързване слушалките могат да се използват без Bluetooth връзка.

4.



Поддръжка и почистване

Почиствайте слушалките редовно, за да осигурите оптимална работа.

- Преди да започнете почистването изключете устройството.
- Използвайте мека и суха кърпа без власинки за почистване на устройството. Не използвайте агресивни химикали или абразивни почистващи средства.
- Внимателно избършете повърхността на устройството.
- Не допускайте проникване на течности във вътрешността на устройството.

Технически характеристики

Характеристика	Описание
Номер на артикула	25655
Системни изисквания	Bluetooth връзка USB-A зарядно устройство 3,5-милиметров конектор за жична връзка
Съвместими конзоли	Nintendo Switch, Nintendo Switch Lite
Вид конектор	3,5 мм, USB-C
Размер на високоговорителите	40 мм
Живот на батерията	15 часа
Честотен диапазон	20 Hz – 20000 Hz
Размери (Ш x Д x В)	65 x 197 x 172 мм
Тегло	134 г

Регулаторна информация

Trust International B.V. декларира, че този продукт отговаря на изискванията на Директива 2014/53/ЕС, 2023/1542/ЕС, 2009/48/ЕО и 2011/65/ЕС. Пълният текст на ЕС декларацията за съответствие можете да намерите на уебсайта www.trust.com/compliance.

Информация за изхвърляне и рециклиране:

Не изхвърляйте този продукт с битови отпадъци.

Изхвърляйте устройството в съответствие с Директивата на Европейския парламент и на Съвета относно отпадъци от електрическо и електронно оборудване (ОЕЕО). Опаковката следва да бъде изхвърлена по екологично съобразен начин.



Този символ на зачеркната кофа за отпадъци на колелца върху продукта, батерията, документацията или опаковката, показва, че оборудването не трябва да се поставя при битови отпадъци. В края на експлоатационния им живот изделията и батериите трябва да се изхвърлят в специализирани пунктове за събиране на отпадъци, определени от местните власти. Това осигурява рециклирането и обработката на отпадъци от електрическо и електронно оборудване по начин, който запазва ценните материали и защитава човешкото здраве и околната среда.

За повече информация относно изхвърлянето, рециклирането и местата за събиране на електрическо и електронно оборудване, моля, свържете се с местната служба за управление на битови отпадъци или с търговеца, от който сте закупили оборудването.

Гаранция

За информация относно гаранцията и техническата поддръжка, моля, вижте документацията, предоставена с покупката, или посетете официалния уебсайт на Trust на адрес: www.trust.com/warranty.

Правна информация

©2026 Trust Всички права запазени. Всички търговски наименования са регистрирани марки на съответните им притежатели.

Производител: Trust International B.V.

Адрес: Laan van Barcelona 600, 3317 DD Dordrecht, The Netherlands

Телефон: +31 78 654 3200

Уебсайт: www.trust.com

Допълнителна информация за продукта и декларация за съответствие може да бъде намерена на: www.polycomp.bg.