

Ръководство на потребителя за безжична мишка Trust Nito Silent



Обща информация

Това ръководство предоставя инструкции за настройка и използване на безжичната мишка Trust Nito Silent. Моделът е проектиран да осигурява тиха и комфортна работа в офис среда или у дома, като разполага с ергономичен дизайн, удобна опора за палеца и тихи основни бутони. Благодарение на петте функционални бутона и възможността за регулиране на чувствителността на курсора, мишката позволява прецизно управление и лесна навигация при различни задачи. Безжичната връзка осигурява свобода на движение, а LED индикаторите за DPI и състоянието на батерията предоставят ясна информация по време на работа.

Предупреждения за безопасност

Прочетете внимателно всички предупреждения и инструкции за безопасност, преди да използвате продукта.

- Моля, запазете тази информация за бъдещи справки и я предавайте заедно с устройството на бъдещи ползватели.
- Използвайте устройството само по начина, описан в ръководството.
- Устройството е предназначено за домашна или офис употреба, освен ако изрично не е указано друго.
- Не отваряйте и не се опитвайте да ремонтирате устройството сами.
- Дръжте устройството далеч от източници на топлина и от вода.
- Избягвайте употреба в екстремни условия, включително твърде високи или ниски температури, силни магнитни полета, висока влажност или запрашена среда.
- Не излагайте устройството на удари, силен натиск или контакт с твърди предмети. Това може да повреди повърхността или вътрешните компоненти.

- Пазете устройството и всички незакрепени части далеч от деца, домашни любимци и неупълномощени лица.
- Ако устройството претърпи каквато и да е повреда, незабавно прекратете употребата му.
- Ако устройството се нагрее прекомерно, спрете да го използвате незабавно.
- Влошаването на характеристиките на WLAN може да се дължи на следното:
 - Метални предмети в близост до приемника или предавателя или между тях.
 - Разредени батерии.
 - Други безжични устройства в близост.
 - Приемането може да бъде ограничено, ако сигналът трябва да проникне през бетонни стени и подове.
 - Няма гаранция, че в конкретна ситуация няма да възникнат високочестотни грешки.
 - Внимавайте, когато използвате безжични устройства, ако имате сърдечен пейсмейкър или разчитате на други животоспасяващи чувствителни електронни устройства, тъй като това устройство предава радиосигнали.
- Не отваряйте батериите и не ги излагайте на високи температури или огън.
- Ако батериите протекат, не докосвайте нито тях, нито течностите.
- Следвайте местните разпоредби за изхвърляне на батерии.
- Допълнителна информация относно безопасното използване на продуктите можете да намерите на адрес www.trust.com/safety.

Съдържание на опаковката

Опаковката трябва да съдържа следните елементи:

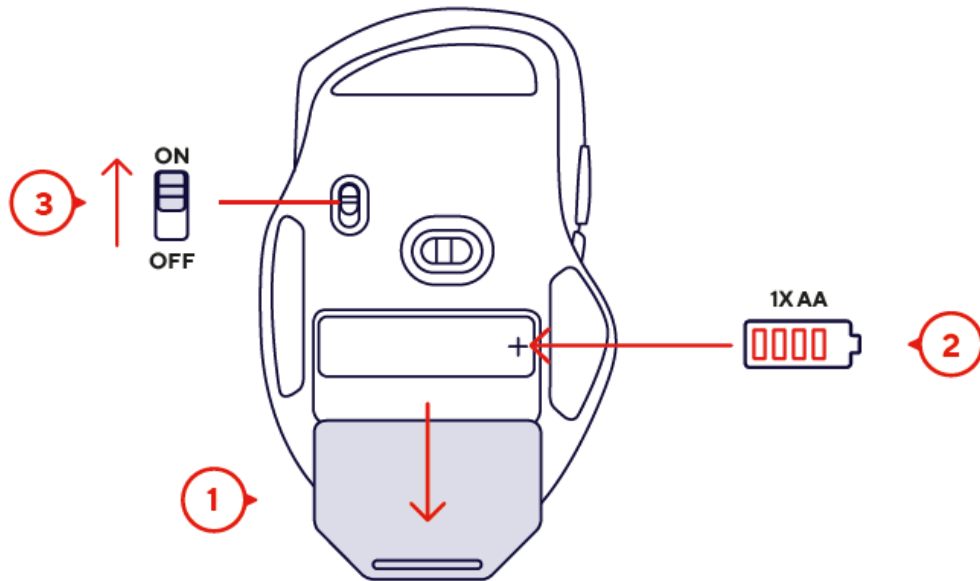
- Безжична мишка Trust Nito Silent;
- USB микро приемник;
- AA батерия;
- Ръководство за употреба.

Инструкции за употреба

Поставяне на батерията и включване на мишката

Отстранете капачето на отделението за батерия в долната част на мишката, като го плъзнете надолу. Поставете една AA батерия, като спазвате обозначената полярност. След като затворите капачето, преместете превключвателя за включване в позиция „ON“, за да активирате мишката.

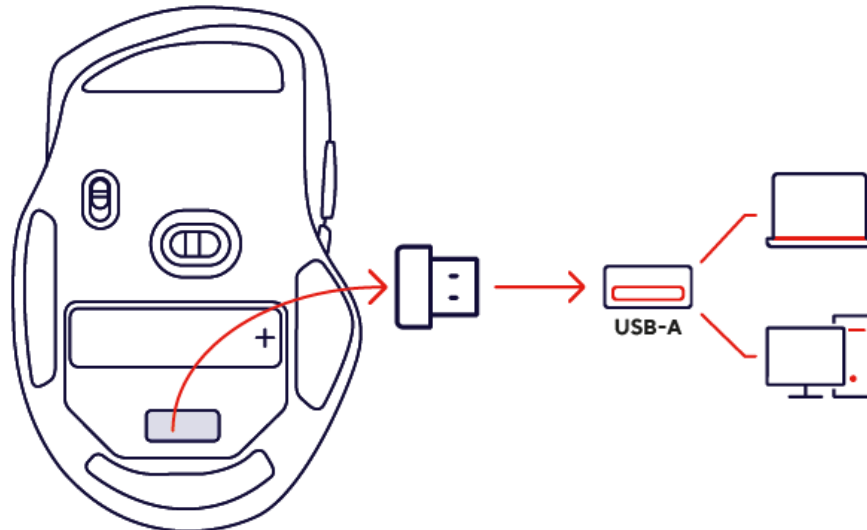
1.



Свързване към компютър

Извадете USB микро приемника от отделението за батерия в долната част на мишката. Свържете приемника към свободен USB-A порт на компютър или лаптоп. След свързването мишката Trust Nito Silent се установява автоматично и е готова за използване.

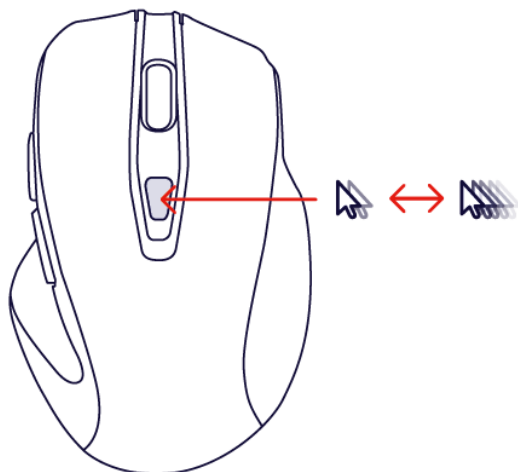
2.



Настройка на чувствителността на курсора (DPI)

Използвайте бутона за избор на чувствителност, разположен в горната част на мишката, за да променят скоростта на курсора. Всяко натискане на бутона превключва между наличните DPI нива, което позволява адаптиране на движението на курсора според конкретната задача и личните предпочитания.

3.



Поддръжка и почистване

Почиствайте мишката редовно, за да осигурите оптимална работа.

- Преди да започнете почистването изключете устройството.
- Използвайте мека и суха кърпа без власинки за почистване на устройството. Не използвайте агресивни химикали или абразивни почистващи средства.
- Внимателно избършете повърхността на устройството.
- Не допускайте проникване на течности във вътрешността на устройството.

Технически характеристики

Характеристика	Описание
Системни изисквания	USB-A порт Windows 10 или 11 macOS 12, 13 или 14 Chrome OS
Съвместими устройства	настолен компютър, лаптоп
Безжичен обхват	10 м
Тип сензор	оптичен
Брой бутони	5 броя
Диапазон на чувствителност	800 DPI – 2200 DPI (800, 1200, 1600, 1800, 2200)
Размери (Ш x Д x В)	74 x 113 x 41 мм
Тегло	77 г

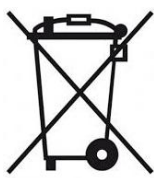
Регулаторна информация

Trust International B.V. декларира, че този продукт отговаря на изискванията на Директива 2014/53/ЕС и 2011/65/ЕС. Пълният текст на ЕС декларацията за съответствие можете да намерите на уебсайта www.trust.com/compliance.

Информация за изхвърляне и рециклиране:

Не изхвърляйте този продукт с битови отпадъци.

Изхвърляйте устройството в съответствие с Директивата на Европейския парламент и на Съвета относно отпадъци от електрическо и електронно оборудване (ОЕЕО). Опаковката следва да бъде изхвърлена по екологично съобразен начин.



Този символ на зачеркната кофа за отпадъци на колелца върху продукта, батерията, документацията или опаковката, показва, че оборудването не трябва да се поставя при битови отпадъци. В края на експлоатационния им живот изделията и батериите трябва да се изхвърлят в специализирани пунктове за събиране на отпадъци, определени от местните власти. Това осигурява рециклирането и обработката на отпадъци от електрическо и електронно оборудване по начин, който запазва ценните материали и защитава човешкото здраве и околната среда.

За повече информация относно изхвърлянето, рециклирането и местата за събиране на електрическо и електронно оборудване, моля, свържете се с местната служба за управление на битови отпадъци или с търговеца, от който сте закупили оборудването.



По закон празните батерии трябва да се изхвърлят на специално обозначените за целта места, в пунктовете за рециклиране или при търговците на електроника. Кодовете по-долу са отпечатани на батерии, съдържащи вредни вещества:

Pb = Батерията съдържа олово.

Cd = Батерията съдържа кадмий.

Hg = Батерията съдържа живак.

Гаранция

За информация относно гаранцията и техническата поддръжка, моля, вижте документацията, предоставена с покупката, или посетете официалния уебсайт на Trust на адрес: www.trust.com/warranty.

Правна информация

©2024 Trust Всички права запазени. Всички търговски наименования са регистрирани марки на съответните им притежатели.

Производител: Trust International B.V.

Адрес: Laan van Barcelona 600, 3317 DD Dordrecht, The Netherlands

Телефон: +31 78 654 3200

Уебсайт: www.trust.com

Допълнителна информация за продукта и декларация за съответствие може да бъде намерена на: www.polycomp.bg.