

Ръководство на потребителя за безжичен мобилен геймърски контролер Trust GXT 735G Mylox



Обща информация

Това ръководство предоставя инструкции за настройка и използване на мобилния геймърски контролер Trust GXT 735G Mylox. Контролерът е предназначен за използване със смартфони и осигурява удобен контрол, безжична връзка и надеждна работа по време на мобилен гейминг.

Предупреждения за безопасност

Прочетете внимателно всички предупреждения и инструкции за безопасност, преди да използвате продукта.

- Моля, запазете тази информация за бъдещи справки и я предавайте заедно с устройството на бъдещи ползватели.
- Използвайте устройството само по начина, описан в ръководството.
- Устройството е предназначено за домашна или офис употреба, освен ако изрично не е указано друго.
- Не отваряйте и не се опитвайте да ремонтирате устройството сами.
- Дръжте устройството далече от източници на топлина и от вода.
- Избягвайте употреба в екстремни условия, включително твърде високи или ниски температури, силни магнитни полета, висока влажност или запрашена среда.
- Не излагайте устройството на удари, силен натиск или контакт с твърди предмети. Това може да повреди повърхността или вътрешните компоненти.
- Пазете устройството и всички незакрепени части далеч от деца, домашни любимци и неупълномощени лица.
- Използвайте само зарядните устройства, които са предоставени или са подходящи за устройството.

- Ако устройството претърпи каквато и да е повреда, незабавно прекратете употребата му.
- Ако устройството се нагрее прекомерно, спрете да го използвате незабавно.
- Влошаването на характеристиките на WLAN може да се дължи на следното:
 - Метални предмети в близост до приемника или предавателя или между тях.
 - Разредени батерии.
 - Други безжични устройства в близост.
 - Приемането може да бъде ограничено, ако сигналът трябва да проникне през бетонни стени и подове.
 - Няма гаранция, че в конкретна ситуация няма да възникнат високочестотни грешки.
 - Внимавайте, когато използвате безжични устройства, ако имате сърдечен пейсмейкър или разчитате на други животоспасяващи чувствителни електронни устройства, тъй като това устройство предава радиосигнали.
- Не отваряйте батериите и не ги излагайте на високи температури или огън.
- Ако батериите протекат, не докосвайте нито тях, нито течностите.
- Следвайте местните разпоредби за изхвърляне на батерии.
- Допълнителна информация относно безопасното използване на продуктите можете да намерите на адрес www.trust.com/safety.

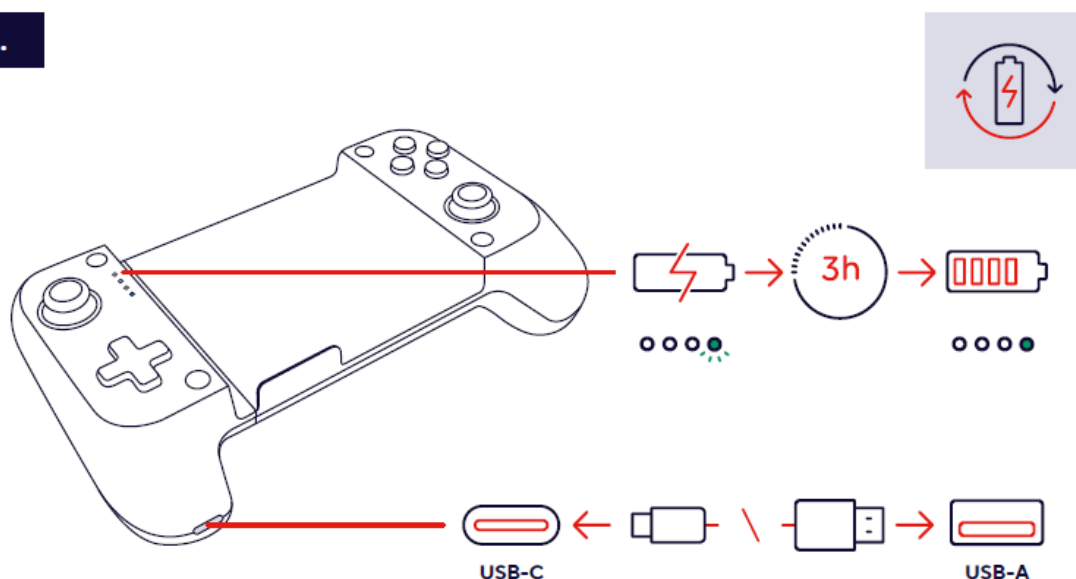
Съдържание на опаковката

Опаковката трябва да съдържа следните елементи:

- Геймърски контролер;
- Кабел за зареждане;
- Торбичка за съхранение;
- Ръководство за употреба.

Инструкции за употреба

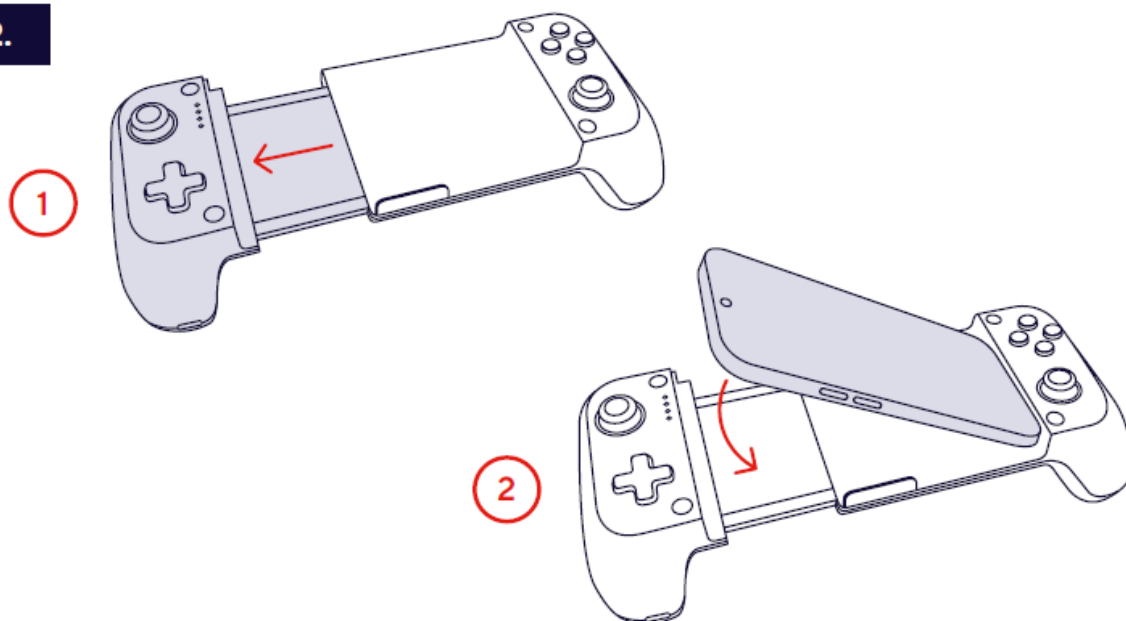
1.



Зареждане на контролера

За да заредите мобилния геймърски контролер Trust GXT 735G Mylox, свържете го към USB захранване чрез предоставения кабел за зареждане. Свържете USB-C конектора към контролера, а USB-A конектора – към компютър, лаптоп или подходящ USB адаптер. По време на зареждане индикаторите показват състоянието на батерията. Пълното зареждане отнема приблизително 3 часа. Когато батерията е напълно заредена, индикаторите показват завършен процес на зареждане и контролерът е готов за употреба.

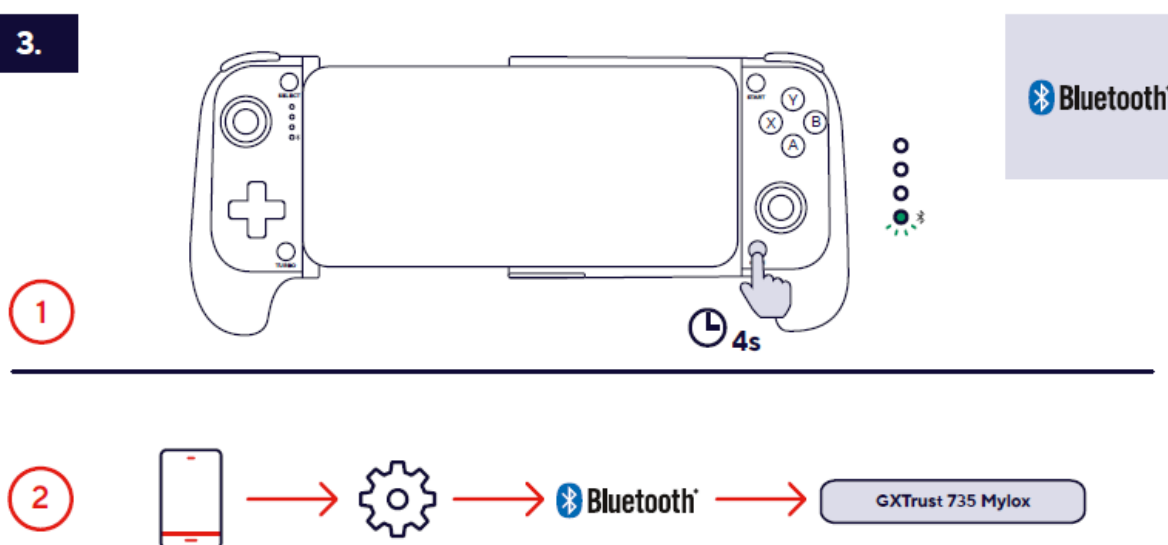
2.



Поставяне на смартфон в контролера

Разгънете държача на контролера, като внимателно издърпате подвижната част навън. Поставете смартфона върху централната платформа, като се уверите, че е позициониран правилно. След това отпуснете държача, за да фиксирате устройството стабилно.

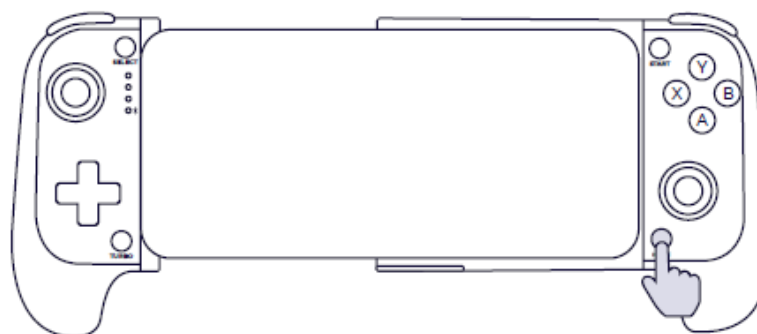
3.



Свързване чрез Bluetooth

За да свържете контролера Trust GXT 735G Mylox със смартфон, включете контролера, като натиснете и задръжте бутона Home за около 4 секунди, докато той премине в режим на сдвояване. Отворете настройките на смартфона си, изберете секцията Bluetooth и потърсете устройството GXTrust 735 Mylox в списъка с налични устройства. Изберете го, за да завършите свързването. След успешно сдвояване контролерът е готов за употреба.

4.


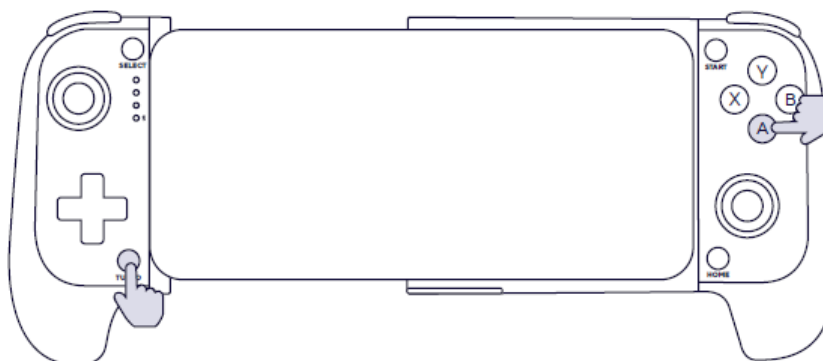


Включване и изключване на контролера

За да включите контролера Trust GXT 735G Mylox, натиснете еднократно бутона Home. Контролерът се включва и е готов за използване. За да изключите контролера, натиснете и задръжте бутона Home за около 5 секунди, докато устройството се изключи.

5.

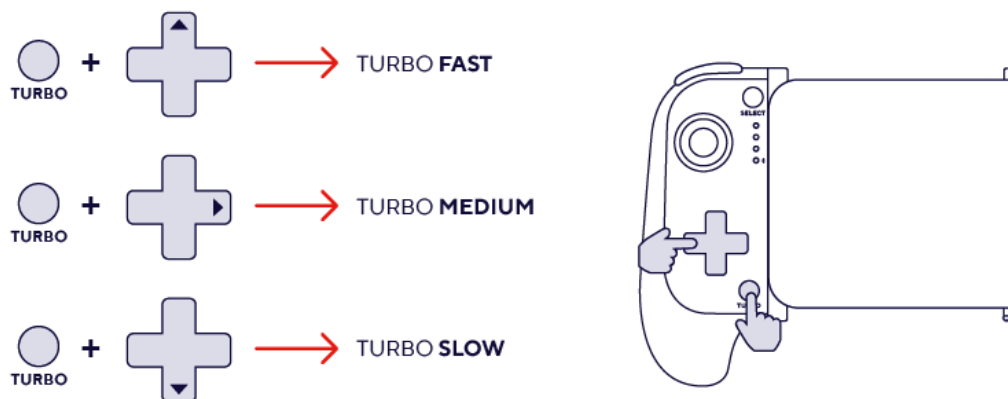
TURBO ✓
X
A
B
Y
L
R
ZL
ZR



Функция Turbo

Контролерът разполага с функция Turbo, която позволява автоматично и бързо повтаряне на натискане на избран бутон. За да активирате Turbo режим за даден бутон, натиснете бутона Turbo, след което натиснете желанния бутон (X, A, B, Y, L, R, ZL или ZR). Активираният бутон ще реагира с бърза последователност от натискания, докато функцията е включена. Функцията Turbo е подходяща за игри, при които се изисква често или продължително натискане на един и същ бутон.

6.



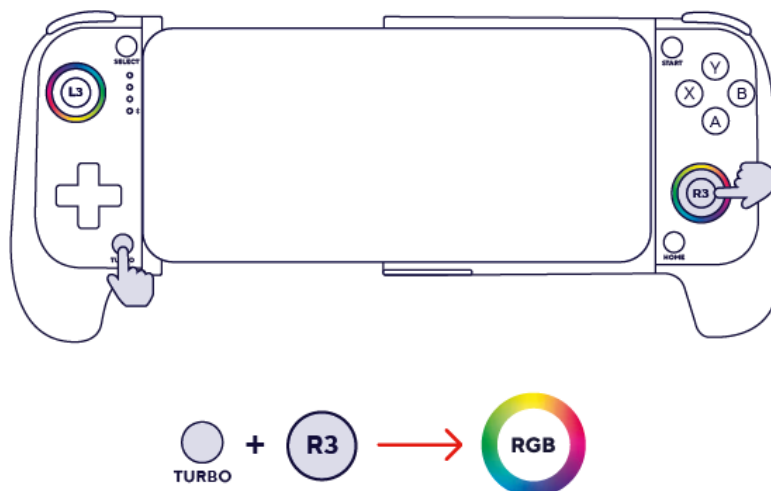
Настройка на скоростта на Turbo функцията

Контролерът Trust GXT 735G Мулох позволява да избирате различна скорост на Turbo функцията. За да промените скоростта, натиснете бутона Turbo в комбинация с D-пада:

- Turbo + нагоре – бърза скорост (Turbo Fast);
- Turbo + надясно – средна скорост (Turbo Medium);
- Turbo + надолу – бавна скорост (Turbo Slow).

Избраната скорост определя колко бързо ще се повтаря действието на зададения бутон. По подразбиране функцията Turbo е настроена на средна скорост (Turbo Medium).

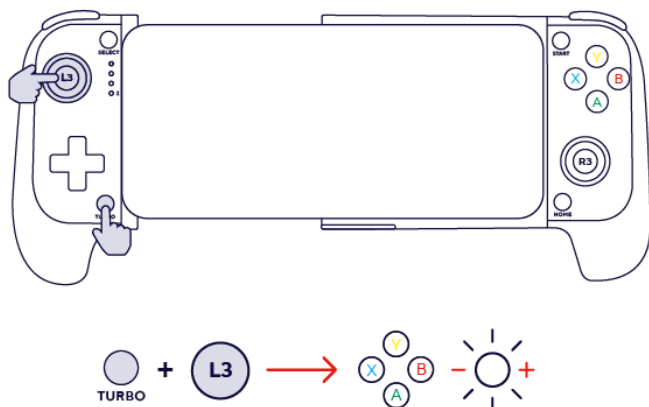
7.



Управление на RGB подсветката на аналоговите стикове

Контролерът Trust GXT 735G Mylox разполага с RGB подсветка на аналоговите стикове с различни светлинни режими. За да превключвате между наличните режими на подсветката, задръжте бутона Turbo и натиснете десния аналогов стик (R3). При всяко изпълнение на тази комбинация се активира следващ RGB режим.

8.



Управление на подсветката на бутоните А / В / Х / Y

Контролерът Trust GXT 735G Mylox разполага с подсветка на бутоните А, В, Х и Y, която може да бъде включвана или изключвана. За да управлявате тази подсветка, задръжте бутона Turbo и натиснете левия аналогов стик (L3). Комбинацията включва или изключва подсветката на бутоните А/В/Х/У.

Поддръжка и почистване

Почиствайте контролера редовно за оптимална работа.

- Преди да започнете почистването изключете устройството.
- Използвайте мека и суха кърпа без власинки за почистване на устройството. Не използвайте агресивни химикали или абразивни почистващи средства.
- Внимателно избършете повърхността на устройството.
- Не допускайте проникване на течности във вътрешността на устройството.

Технически характеристики

Характеристика	Описание
Съвместимост	Android, iOS
Захранване	USB, вградена 600 mAh литиево-йонна батерия
Тип на свързване	безжично, Bluetooth 5.0
Дължина на кабела	1 м
Вибрация	да
Бутони	18 броя
Размери (Ш x Д x В)	185 x 106 x 46 мм
Тегло	220 г

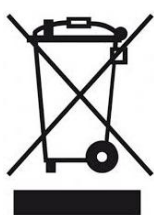
Регулаторна информация

Trust International B.V. декларира, че този продукт отговаря на изискванията на Директива 2014/53/ЕС – 2023/1542/ЕС – 2011/65/ЕС. Пълният текст на ЕС декларацията за съответствие можете да намерите на www.trust.com/compliance.

Информация за изхвърляне и рециклиране:

Не изхвърляйте този продукт с битови отпадъци.

Изхвърляйте устройството в съответствие с Директивата на Европейския парламент и на Съвета относно отпадъци от електрическо и електронно оборудване (ОЕЕО). Опаковката следва да бъде изхвърлена по екологично съобразен начин.



Този символ на зачеркната кофа за отпадъци на колелца върху продукта, батерията, документацията или опаковката, показва, че оборудването не трябва да се поставя при битови отпадъци. В края на експлоатационния им живот изделията и батериите трябва да се изхвърлят в специализирани пунктове за събиране на отпадъци, определени от местните власти. Това осигурява рециклирането и обработката на отпадъци от електрическо и електронно оборудване по начин, който запазва ценните материали и защитава човешкото здраве и околната среда.

За повече информация относно изхвърлянето, рециклирането и местата за събиране на електрическо и електронно оборудване, моля, свържете се с местната служба за управление на битови отпадъци или с търговеца, от който сте закупили оборудването.

Гаранция

За информация относно гаранцията и техническата поддръжка, моля, вижте документацията, предоставена с покупката, или посетете официалния уебсайт на Trust.

Правна информация

©2025 Trust Всички права запазени. Всички търговски наименования са регистрирани марки на съответните им притежатели.

Производител: Trust International B.V.

Адрес: Laan van Barcelona 600, 3317 DD Dordrecht, The Netherlands

Телефон: +31 78 654 3200

Уебсайт: www.trust.com

Допълнителна информация за продукта и декларация за съответствие може да бъде намерена на: www.polycomp.bg.