



Rohnson[®]

Колона RS-1200



Инструкция за употреба

Благодарим Ви, че избрахте нашия продукт.

За правилна работа, моля, прочетете и пазете внимателно това ръководство.

Мерки за безопасност

Моля, прочетете внимателно инструкциите, преди да използвате продукта. Пазете го на сигурно място за бъдещи справки.

a. Вътре в устройството има зони с високо напрежение, които могат да причинят наранявания. Моля, не отваряйте устройството. В случай на техническа неизправност, моля, свържете се с оторизирания сервизен център.

b. Никога не поставяйте устройството под дъжда или във влажни зони, за да избегнете пожар или токов удар.

c. Това устройство използва лазерна система. За да предотвратите директно излагане на лазерния лъч, моля, не отваряйте устройството и не се взирайте в лазерния лъч.

d. Ако се изисква техническа поддръжка, моля, свържете се с оторизирания сервизен център.

e. Ако охранващият кабел е повреден по някакъв начин, моля, заменете го от производителя, доставчика или квалифициран електротехник.

Внимание

a. Не поставяйте устройството на нестабилна повърхност, тъй като може да падне и да се счупи или да причини щети на хора или домашни любимци.

b. Изключете устройството от електрическата мрежа, преди да го почистите. Не използвайте почистващи течности или спрейове. Използвайте само мека, влажна кърпа.

c. За да избегнете възможни повреди на уреда, моля, изключете го по време на бури или когато то няма да се използва дълго време.

d. Не поставяйте предмети в уреда през вентилацията отвори, тъй като това може да причини късо съединение и да предизвика пожар. Не изливайте течност върху високоговорителя.

Акcesoари

-Говорител

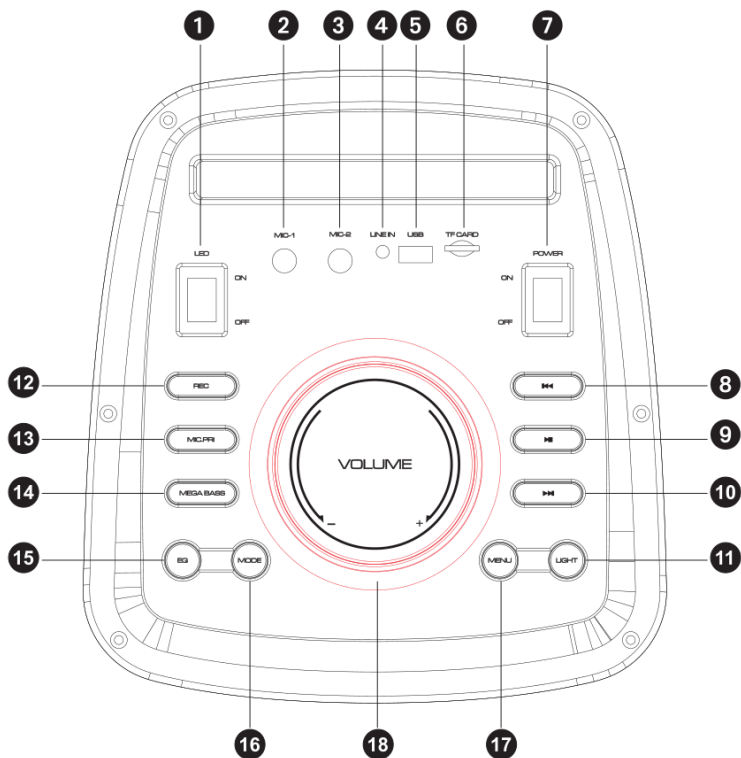
-Инструкция за употреба

-Дистанционно

-Захранващ кабел

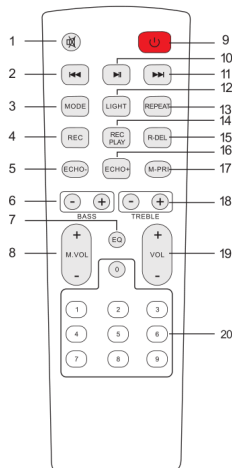
-1 бр.безжичен микрофон

Описание контролен панел



1. LED светлина на превключвателя
2. Извод за микрофон
3. Извод за микрофон
4. Line in извод
5. USB порт
6. Извод за TF карта
7. Превключвател
8. Предишна песен
9. Пауза&Стартиране
10. Следваща песен
11. Смяна на цвѐта
12. Функция запис
13. Приоритет на микрофона
14. Mega Bass
15. EQ функция
16. Режими:Line in, USB, TF Card, Bluetooth, FM radio
17. Меню
18. Основен звук

Описание на функциите на дистанционното



1. Mute/Без звук/

Предлага се за изключване на звука във всеки режим

2. Previous Song/Предишна песен/

Под режим USB / TF карта - предишна песен.

Под режим BT връзка - предишна песен.

3. Mode/Избор на режим/

Line in, USB mode, TF Card, Bluetooth, FM radio

4. Record function/Функция запис/

Под режим USB / TF карта натиснете бутона „REC“, за да запишете

5. Echo-

6. BASS+/-

7. EQ функция

8. Регулиране звука на микрофона +/-

9. Режим готовност

10. Пауза&Стартиране

11. Следваща песен

Под режим USB / TF карта - следваща песен.

Под режим Bluetooth връзка - следваща песен.

12. Смяна на цвета

13. Функция повторение

14. Пускане на запис

15. Изтриване на запис

16. Echo+

17. Приоритет на микрофона

18. Регулиране на звука +/-

19. Основен звук

20. Бутони с цифри

Под режим USB / TF за избор на песни

Начин на употреба

● Сдвояване в режим Bluetooth :

Натиснете MODE или синия бутон на устройството или на дистанционното управление, докато изберете Bluetooth.

1. Поставете мобилния телефон на 10 метра;
2. Активирайте Bluetooth на вашия мобилен телефон, така че мобилният телефон да започне да търси Bluetooth устройството. Моля, вижте ръководството на потребителя за подробности
3. Изберете правилния номер на модела от устройството, намерено от мобилния телефон;


4. Натиснете бутона PLAY/PAUSE  за да стартирате или оставите на пауза. Натиснете бутоните “” или “” за да изберете песен.


● LINE IN режим:


Натискайте бутона MODE на устройството или дистанционното управление, докато изберете LINE. Пуснете музиката на устройството, свързано към входа LINE.

● USB режим:

1. След стартиране натиснете MODE, за да изберете “USB” и поставете USB устройството. Устройството автоматично ще чете и възпроизвежда музиката в USB устройството.

2. Натиснете бутона “” за да стартирате или оставите на пауза.

3. Натиснете бутона “” за пускане на предишна песен.

4. Натиснете бутона “” за пускане на следваща песен.

Радио оборудване

Честотните ленти, на които работи радиото, са 2,4 GHz, а максималната мощност на радиотелефона е 20 dBm Max.

EN : SIMPLIFIED EU DECLARATION OF CONFORMITY Hereby, Guanzhou Eden Electric Co Ltd declares that the radio equipment type RS-1200 is in compliance with Directive 2014/53/EU. The full text of the EU declaration of conformity is available at the following internet address: www.vassilias.gr

GR : ΑΠΛΟΥΣΤΕΥΜΕΝΗ ΔΗΛΩΣΗ ΣΥΜΜΟΡΦΩΣΗΣ ΕΕ

Με την παρούσα ο/η Guanzhou Eden Electric Co Ltd δηλώνει ότι ο ραδιοεξοπλισμός του RS-1200 πληροί την οδηγία 2014/53/ΕΕ. Το πλήρες κείμενο της δήλωσης συμμόρφωσης ΕΕ διατίθεται στην ακόλουθη ιστοσελίδα στο διαδίκτυο: www.vassilias.gr

BG : КРАТКА ДЕКЛАРАЦИЯ ЗА СЪОТВЕТСТВИЕ

С настоящото, Guanzhou Eden Electric Co Ltd декларира, че радиосъоръжението тип RS-1200 е в съответствие с Директива 2014/53 / ЕС. Пълният текст на ЕС декларацията за съответствие е достъпен на следния интернет адрес: www.vassilias.bg

RO: DECLARATIE DE CONFORMITATE EU SIMPLIFICATA

Guanzhou Eden Electric Co Ltd declara ca echipamentele radio RS-1200 sunt conforme cu directiva 2014/53/EU. Textul complet al declaratiei de conformitate este disponibil la urmatoarea adresa de internet: <http://vassilias.ro>

CZ: ZJEDNODUŠENÉ EU PROHLÁŠENÍ O SHODĚ

Guanzhou Eden Electric Co Ltd tímto prohlašuje, že rádiové zařízení typu RS-1200 je v souladu se směrnicí 2014/53/EU. Úplné znění EU prohlášení o shodě je k dispozici na následující internetové adrese: www.rohnson.cz

SK: ZJEDNODUŠENÉ EÚ VYHLÁSENIE O ZHODE Guanzhou Eden Electric Co Ltd tímto vyhlasuje, že rádiové zariadenie typu RS-1200 je v súlade so smernicou 2014/53/EU. Úplné znenie EÚ vyhlásenia o zhode je k dispozícii na nasledujúcej internetovej adrese: www.rohnson.cz



ВАЖНА ИНФОРМАЦИЯ ЗА ПРАВИЛНОТО ИЗХВЪРЛЯНЕ НА ПРОДУКТА В СЪОТВЕТСТВИЕ С ДИРЕКТИВА 2002/96/ЕС.

В края на експлоатационния живот продуктът не трябва да се изхвърля с домакинските отпадъци.

Необходимо е да се отнесе в специален местен център за разделно събиране на отпадъци или на предлагащ подобна услуга търговец.

Разделното изхвърляне на домакинските електроуреди води до избягване на възможните отрицателни последици за околната среда и здравето, които произтичат от неподходящото изхвърляне, и позволява повторно използване на ценни материали за постигане на значителни спестявания на енергия и ресурси.

Продуктът е обозначен със задраскано кошче за отпадъци като предупреждение за разделното му изхвърляне.