

Rohnson[®]

RS-1030

Безжични тонколони

Инструкция за употреба



Спесификации

Модел:RS-1030

BT версия: 5.0

BT обхват $\geq 18\text{M}$ (на открито)

Говорител: 2*15 V

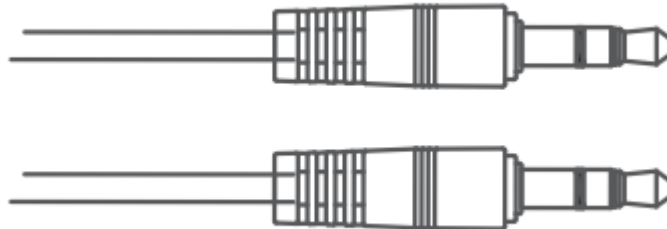
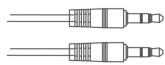
F R.: F0Hz~18KHz

Захранване: Тип-C 5V/1A

Батерии:3.7V/3600mAh

Ефективност: $\leq 1\%$

Акcesoари



Аудио кабел*1

Кабел тип-C*1

Кабел*1

Начин на свързване и работа

● Bluetooth

След зареждане синият индикатор мига бързо и високоговорителят влиза в BT, за да бъде сдвоен, включете BT на телефона и намерете името на BT „CYB-S5“ и щракнете върху свързване; Синята светлина винаги свети, след като връзката е успешна.

● TWS

① Два „CYB-S5“ влизат в BT, за да бъдат сдвоени едновременно от близко разстояние (уверете се, че BT е изключен от друго устройство)

② Изберете един от основните високоговорители и продължително натиснете бутона „M“ за 2 секунди. По това време жълтите и сините светлини на основните високоговорители мигат и високоговорителят влиза в състоянието на TWS автоматично сдвояване.

③ След като сдвояването е успешно, жълтите и сините светлини на основните високоговорители мигат

④ Намерете името на BT ”” CYB-S5 ”и щракнете, за да се свържете. След като връзката е успешна, жълтата и синята лампичка на основния високоговорител винаги светят.

● AUX audio

Включете AUX кабела съответно в мобилния телефон и високоговорителя.

След като връзката е успешна, синята светлина мига бавно по време на

възпроизвеждане и винаги свети при пауза.


- TF карта (до 64G)




След като поставите картата в високоговорителя, високоговорителят автоматично възпроизвежда песента в картата и сините индикаторни лампички мигат бавно по това време.



TF картата поддържа възпроизвеждане във формат APE / FLAC / WMV / WAV / MP3.

Бутони и функции

- ① Вкл./Изкл
- ② Намаляване на звука / Предишна песен
- ③ Пускане / Пауза; Обаждане / Затваряне
- ④ Увеличаване на звука / Следваща песен
- ⑤ Смяна на режима на възпроизвеждане
- ⑥ Микрофон
- ⑦ Индикаторна светлина



Бутони	Действие	Описание на функции
	Дълго натискане	Натискане за 2 сек, за вкл./изкл. Състояние на замразяване на високоговорителите, продължително натискане на 8S за нулиране.
	Кратко натискане	Намаляване на звука
	Дълго натискане	Натиснете продължително 2S, за да превключите към предишната песен;
	Кратко натискане	1. Състояние на възпроизвеждане на музика: кратко натискане за пауза / възпроизвеждане 2. Състояние на входящото повикване: кратко натискане за свързване на телефона 3. Когато отговаряте на повикването: натиснете кратко, за да затворите;

	Дълго натискане	Състояние на BT сдвояване: Натиснете продължително 2S, за да прекъснете връзката BT Състояние на входящото повикване: Натиснете продължително 2S, за да отхвърлите повикването.
	Кратко натискане	Увеличаване на звука
	Дълго натискане	Натиснете продължително 2S, за да превключите към следващата песен;
	Кратко натискане	Кратко натискане за превключване на режим на възпроизвеждане: режим на възпроизвеждане BT, AUX или TF
	Дълго натискане	BT чакащо състояние на връзката: натиснете дълго 2S, за да влезете в режим на сдвояване на TWS Състояние на сдвоени TWS: Натиснете продължително 2S, за да излезете от TWS сдвояване.

Радио оборудване

Честотните ленти, на които работи радиото, са 2,4 GHz, а максималната мощност на радиотелефона е 5 dBm Max.

EN : СЪКРАТЕНА ЕС ДЕКЛАРАЦИЯ ЗА СЪОТВЕТСТВИЕ С настоящото Shenzhen Hutianmei Technology Co LTD декларира, че радиооборудването тип RS-1030 е в съответствие с Директива 2014/53 / ЕС. Пълният текст на ЕС декларацията за съответствие е достъпен на следните интернет адресис: www.rohnson.eu



ВАЖНА ИНФОРМАЦИЯ ЗА ПРАВИЛНОТО ИЗХВЪРЛЯНЕ НА ПРОДУКТА В СЪОТВЕТСТВИЕ С ДИРЕКТИВА 2002/96/ЕС.

В края на експлоатационния живот продуктът не трябва да се изхвърля с домакинските отпадъци.

Необходимо е да се отнесе в специален местен център за разделно събиране на отпадъци или на предлагаш подобна услуга търговец.

Разделното изхвърляне на домакинските електроуреди води до избягване на възможните отрицателни последици за околната среда и здравето, които произтичат от неподходящото изхвърляне, и позволява повторно използване на ценни материали за постигане на значителни спестявания на енергия и ресурси. Продуктът е обозначен със

задраскано кошче за отпадъци като предупреждение за разделното му изхвърляне..