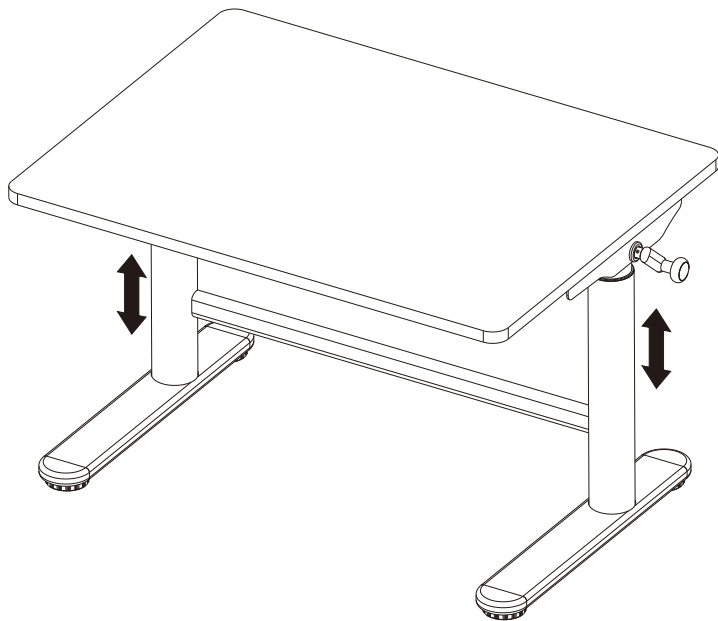


Инструкция за монтаж на ергономично детско бюро CARMEN CR-0806 KID

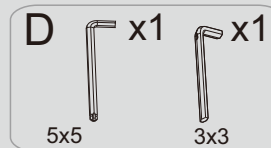
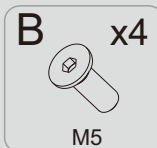
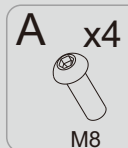
Carmen

Вносител: Биттел ЕООД
гр. Пловдив, Тракия
ул. Нестор Абаджиев 13
БУЛСТАТ: 115163890
Тел: +359 32 27 00 27
www.bittel.bg

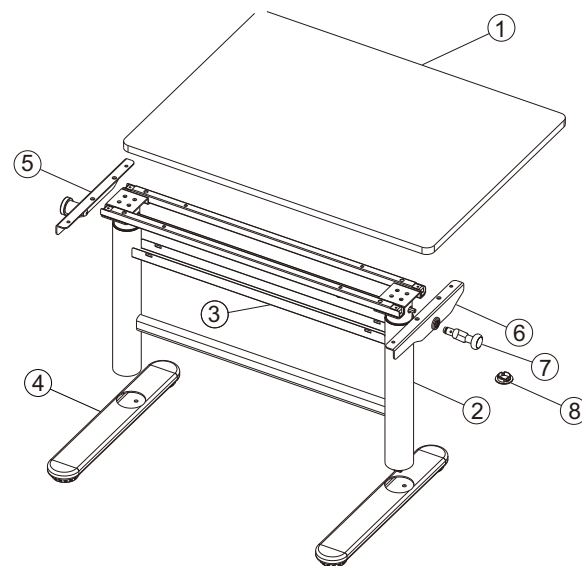


брой колони	2
макс натоварване	40 КГ
макс скорост	6 мм / секунда
най-ниска точка	49 см
най-висока точка	70 см
размери на плота	дължина: 80 см ширина: 60 см
Важно:	Куките за ученически раници могат да издържат товар не по-голям от 10 кг.

Компоненти

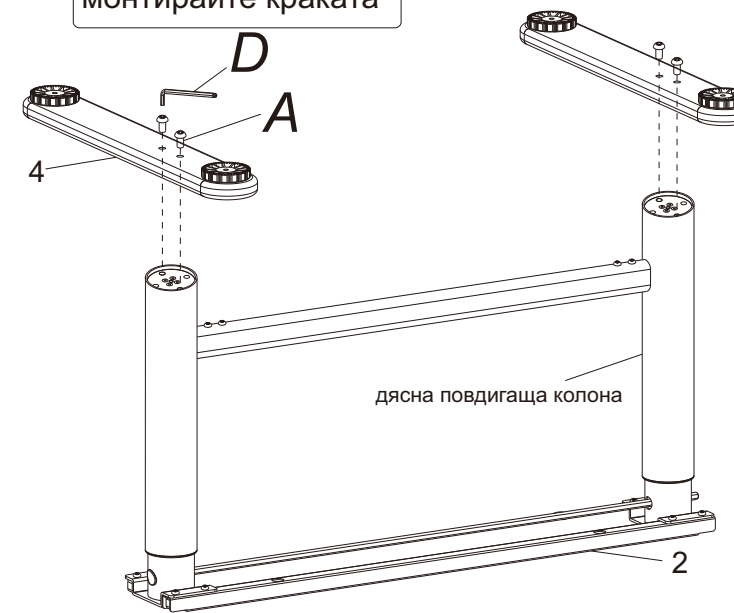
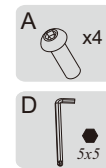


No.	Елемент	Бр	No.	Елемент	Бр	No.	Елемент	Бр
①	плот	1	②	рамка	1	③	Предпазен панел	1
④	крака	2	⑤	лява рамка	1	⑥	дясна рамка	1
⑦	дръжка	1	⑧	Капак	4			



стъпка 1

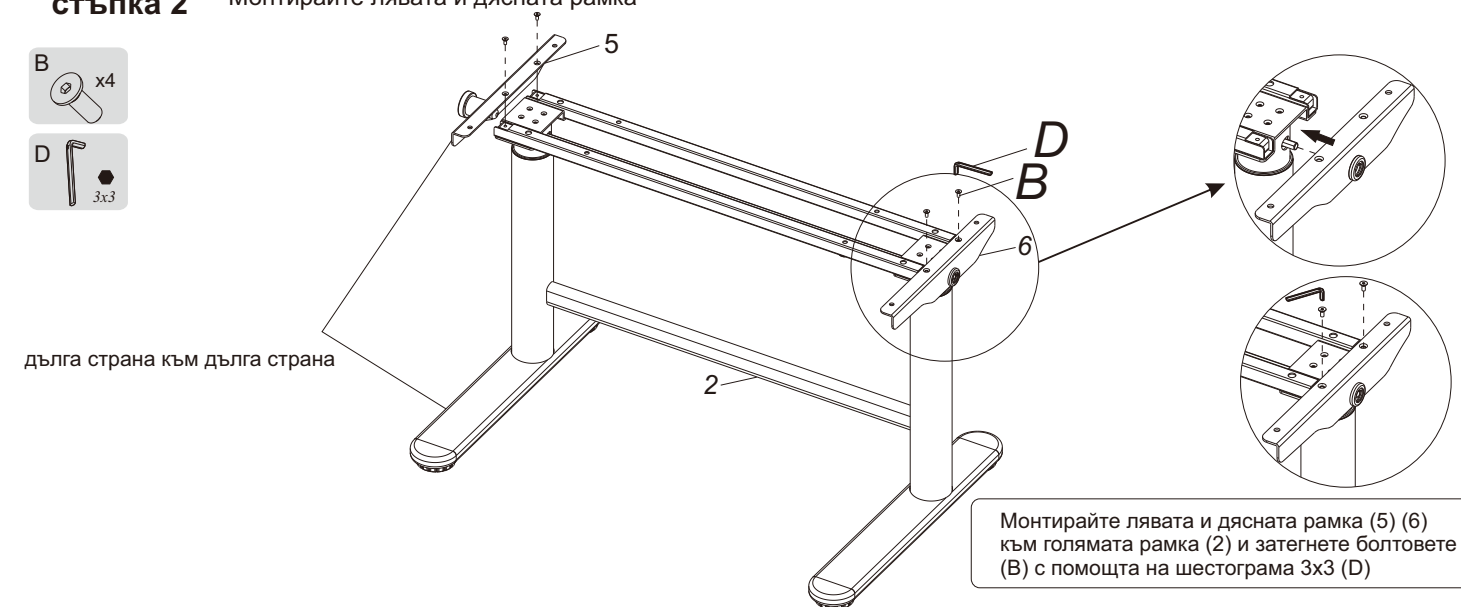
монтирайте краката



Свържете краката (4) с болтове (А) към рамката (2) и затегнете с шестограма 5 x 5 (D).

стъпка 2

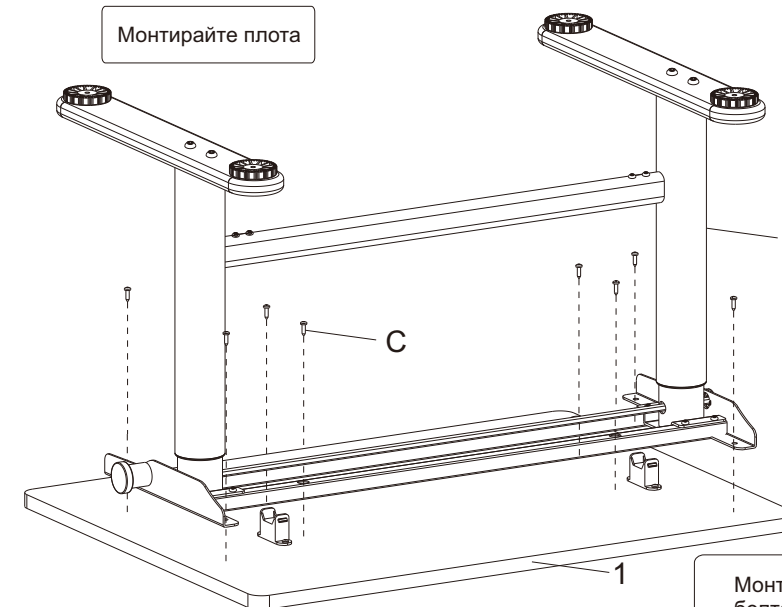
Монтирайте лявата и дясната рамка



Монтирайте лявата и дясната рамка (5) (6) към голямата рамка (2) и затегнете болтовете (B) с помощта на шестограма 3x3 (D)

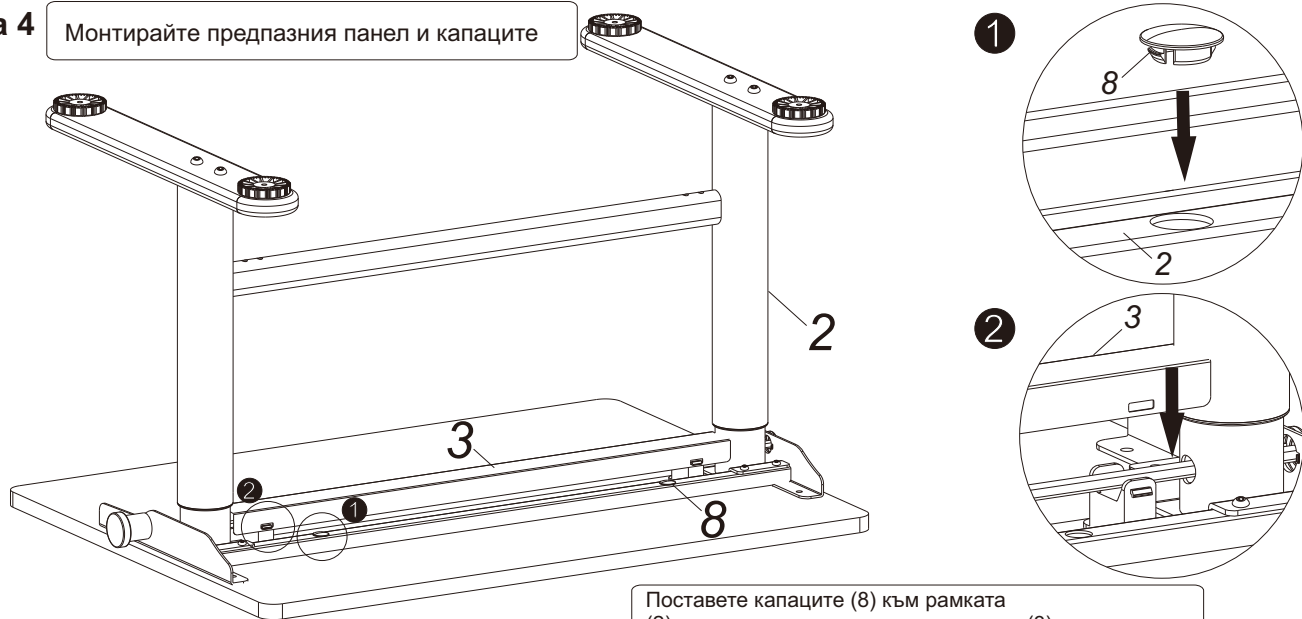
стъпка 3

Монтирайте плота



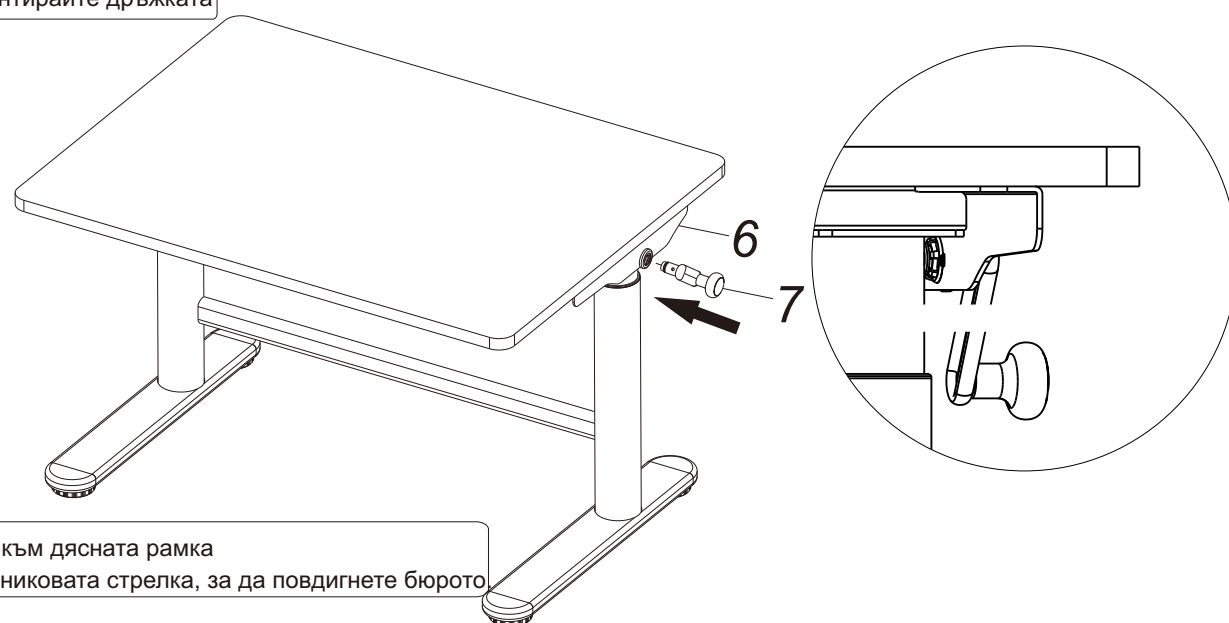
Монтирайте рамката (2) към плота с помощта на болтовете (C) и затегнете с помощта на винтоверт.

стъпка 4 Монтирайте предпазния панел и капаците



Поставете капаците (8) към рамката (2) и след това към предпазния панел (3)


стъпка 5 Монтирайте дръжката



Поставете дръжката (7) към дясната рамка (6) и завъртете по часовниковата стрелка, за да повдигнете бюрото

⚠ ВНИМАНИЕ

Поставете на равна повърхност



Продуктът е за употреба от деца над 7 год.



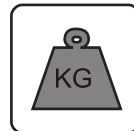
Внимавайте, за да не затиснете ръцете ръцете си.



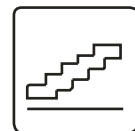
Монтажът да се извърши от експертно лице.



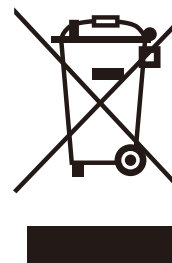
Моля, не поставяйте тежки предмети върху бюрото.



Не използвайте бюрото с цел катерене или стъпване отгоре.



Не използвайте бюрото като играчка и не го повдигайте/сваляйте без причина.



Този продукт не бива да се изхвърля със стандартните отпадъци на домакинството. За да предотвратите възможна вреда върху природата или човешкото здраве, вследствие на замърсяване, изхвърляйте отговорно на подходящи места за рециклиране в най-близкия пункт за предаване на вторични суровини.